

**OPTICAL DISPLAYS
& SHOP DESIGN
ARREDAMENTO
PER NEGOZI
DI OTTICA**



Mladen Pintur
Dipl. - Ing.
CEO & Founder

We established a new level of modularity
– an impeccable interaction of flexibility,
function and customized design.

Abbiamo definito un nuovo livello di modularità:
un'interazione impeccabile tra flessibilità, funzionalità
e design personalizzato.

Displays are sold without eyewear, accessories and advertisements unless defined differently.

Espositori si vendono senza occhiali, accessori e pubblicità salvo indicazione contraria.

Mistakes and modifications concerning colours, materials, photos, dimensions and product presentation are possible.

Errori e modificazioni relativi a colori, materiali, fotografie, dimensioni e presentazione dei prodotti sono possibili.

All sizes are in millimeters:

Width x Height x Depth

Tutte le dimensioni sono in millimetri:

Larghezza x Altezza x Profondità

CONTENT SOMMARIO

WALL SYSTEMS SISTEMI A PARETE

Available for order as single displaying units or with our wall displays.
Disponibile su ordinazione come unità espositive singoli o con i nostri display a parete.

8 – 43

ROD SYSTEMS SISTEMI DI ASTE



10 ROTO REVOLUTION



16 SRC – SMART REMOTE CONTROL



21 LUCID

BAR & PIN SYSTEMS SISTEMI DI BARE E GANCI



26 CLEAR LOOK



30 MULTI PIN



34 PIN SOLO

LOCKABLE FRAME HOLDER SYSTEMS SISTEMI PORTAOCCHIALI CON CHIUSURA



37 SINGLE LOCK



40 UNILOCK

WALL MODULAR SYSTEMS SISTEMI MODULARI A PARETE

Modular systems for unique interiors.
Ideal for large and contemporary spaces.
Sistemi modulari per interni unici.
Ideali per spazi ampi e contemporanei.

44 – 63

DIVERSE SHELVES RIPIANI DIVERSI



46 DIVERSE

FLOATING SHELVES RIPIANI FLOTTANTE



50 STRIPE

LIGHT BOXES SCATOLE DI LUCE



54 ALEA
58 ALEA SINGLE

SHELVES IN A GRID RIPIANI IN GRIGLIA



60 MOSAIC

SHELVING DISPLAYS ESPOSITORI CON RIPIANI

Elegant minimalistic design in combination with impeccable LED lighting — shelves are the current must-have display choice.

Elegante design minimalista in combinazione con l'illuminazione a LED — i ripiani sono una scelta di display che si attualmente deve avere.

64 — 85

ACRYLIC + MAGNETIC SHELVES RIPIANI MAGNETICI IN ACRILICO



66 QUADRO



70 AURA

ACRYLIC SHELVES RIPIANI IN ACRILICO



73 VIVIDA

GLASS SHELVES RIPIANI IN VETRO



75 VERA

ACRYLIC SHELVES RIPIANI IN ACRILICO



78 POLAR

ACRYLIC SHELVES RIPIANI IN ACRILICO



80 STK SHELVES

ACRYLIC SHELVES RIPIANI IN ACRILICO



82 DEKORA

WALL SHOWCASES VETRINE DA PARETE



84 WITH SHELVES
CON RIPIANI

WALL STORAGE STOCCAGGIO A PARETE

Smart and space-savvy storage solutions for wall area.

Soluzioni di stoccaggio intelligenti e poco ingombranti per pareti.

86 — 105

DUAL BACK CABINET DUAL STOCCAGGIO



88 DUAL

DRAWERS & CABINETS CASSETTI E ARMADI



100 WALL MOUNTED DA PARETE
102 FREESTANDING DA TERRA

DECORATIVE BOARDS BORDI DECORATIVI



104 COVER ON

WALL ADD-ONS COMPLEMENTI A PARETE

Functional and decorative elements for wall area.

Elementi funzionali e decorativi per pareti.

106 — 115

MIRRORS SPECCHI



108

ADVERTISING PUBBLICITÀ



110

DECORATIVE FRAME CORNICE DECORATIVA



113 MULTILAYER

CONTENT SOMMARIO

SPECIFIC AREA DISPLAYS ESPOSITORI DI AREA SPECIFICA

Line of displays designed for specific areas inside the optical shop.

La linea di display progettati per aree specifiche all'interno di negozi di ottica.

116 – 127

KIDS AREA AREA PER BAMBINI



118

CONTACT LENSES LENTI A CONTATTO



122

READING GLASSES OCCHIALI DA LETTURA



126

TABLE DISPLAYS ESPOSITORI DA BANCO

Functional displays and accessories for tables, shelves and counters.

Espositori funzionali e accessori per tavoli, ripiani e banchi da vendita.

128 – 133

ROD DISPLAYS ESPOSITORI CON ASTE



130

FRAME HOLDERS PORTAOCCHIALI



131

MIRRORS SPECCHI



133

SHOP WINDOW SYSTEMS SISTEMI DI VETRINA DA VENDITA

Height adjustable shop window displaying systems. Various elements allow unique and custom solutions. Complementary shop window tables and stands available.

Sistemi di display delle vetrine regolabili in altezza. Vari elementi permettono soluzioni uniche e personalizzate. Disponibili tavole da vetrina e stand complementari.

134 – 159

FRAME CONSTRUCTION COSTRUZIONE A TELAIO



136 TELESCOPE

2 RODS CONSTRUCTION COSTRUZIONE A 2 ASTE



142 SKY LINE

1 ROD CONSTRUCTION COSTRUZIONE A UN'ASTA



148 SKY LINE SOLO

SHOP WINDOW TABLES & STANDS TAVOLE DA VETRINA E STAND



155

Freestanding DISPLAYS ESPOSITORI INDIPENDENTI

Rod displays with rotating and fixed option. Drawers and cabinets upgrade available. Display con aste con opzione girevole e opzione fissa. Disponibile l'aggiornamento di cassetti e d'armadi.

158 – 167

FIXED PLATE PIASTRA FISSA



161

ROTATING PLATE PIASTRA GIREVOLE



163

TUBE BASE BASE DEL TUBO



165

FURNITURE MOBILI

Great choice of furniture for every style and space. Easy customisation in decor and colour.

Ottima scelta di mobili per ogni stile e spazio. La personalizzazione facile dell'arredamento e del colore.

168 – 189

DISPENSING TABLES TAVOLI CONSULENZA



170

SHOWCASE TABLES TAVOLI ESPOSITIVI



172

ISLAND DISPLAYS & CABINETS ISOLE ESPOSITIVE E VETRINATE



176

PIEDESTALS & CABINETS PIEDISTALLI E CASSETIERE



179

COUNTERS BANCHI DA VENDITA



180

ELECTRIC INSTRUMENT TABLES TAVOLI PORTA STRUMENTI ELETTRICI



184

EXAMINATION ROOM SALA DI ESAMI



186

LABORATORY LABORATORIO



188

FURNISHING ARREDAMENTO

Great choice of seating and lighting solutions from renowned companies. Ampia scelta di sedute e soluzioni di illuminazione di aziende rinomate.

190 – 195

MATERIALS & DECORS MATERIALI E DECORI



191

CHAIRS & SOFAS SEDIE E DIVANI



192

LIGHTING ILLUMINAZIONE



194

SERVICES SERVIZI

196 – 202

PRODUCTION PRODUZIONE

198

SHOP DESIGN ARREDAMENTO DI NEGOZIO

199

SHOWROOM

202

ADD ON

Budget wise shop upgrade at your own pace! All our wall displays and systems are mutually compatible and interchangeable. Due to our Add On assembly system, new displays, storage and advertising units are simply attached to the already hanged displays. This modularity allows building your shop in phases and upgrading displays with time.

Progetta il Suo negozio in fasi! Tutti i nostri espositori e sistemi da parete sono reciprocamente compatibili e intercambiabili. Grazie al sistema di assemblaggio Add On, nuovi espositori, unità di stoccaggio e di pubblicità sono semplicemente attaccati ai espositori già appesi. Questa modularità Le permette di costruire il Suo negozio in fasi e anche permette l'aggiornamento di espositori a proprio ritmo.



SIDE MASK MASCERA LATERALE

Installation parts can be hidden with a special mask. It is sold separately for central, top and bottom elements.

Le parti di montaggio possono essere nascoste con una maschera speciale. La maschera standard è disponibile in acrilico bianco e nero, con altri decori come opzione.

1500 mm	W.SM.150
500 mm	W.SM.50
280 mm	W.SM.28

ADVERTISING PUBBLICITÀ

Various advertising solutions provided for every line of our wall displays. They can be added at any time.

Vari soluzioni di pubblicità fornite per ogni linea dei nostri espositori a parete. Possono essere aggiunti in qualsiasi momento.

DISPLAYS ESPOSITORI

Our wall displays come in predefined sizes that allow interoperability and easy adjustments to different space requirements.

Start with a single wall display, and upgrade it with other displays, drawers and advertising elements — within your time frame and planned budget.

Most of our wall displays can be upgraded with Dual back storage cabinet (page 104). Dual can not be added afterwards.

I nostri display a parete sono disponibili in dimensioni predefinite che permettono l'intercompatibilità e l'adattamento alle diverse esigenze di spazio. Inizi con un display a parete singolo e poi lo aggiorni con altri display, cassetti ed elementi di pubblicità — entro il Suo lasso di tempo e il Suo budget. La maggior parte dei nostri display a parete può essere aggiornata con Dual armadio posteriore (pagina 104). Dual non può essere aggiunto in seguito.

STORAGE STOCCAGGIO

Drawer cabinets come in several designs and are universal for all our wall displays!

They can be added at any time.

Le cassettiere sono disponibili in diversi modelli e sono universale per tutti i nostri espositori da parete! Possono essere aggiunti in qualsiasi momento.

UPGRADE EXAMPLE ESEMPIO DI AGGIORNAMENTO

An example of Quadro display upgrades. Every line of our wall displays has complementary cabinets and advertising elements. For more information about specific display and its possibilities please contact us.

Un esempio di diversi aggiornamenti del display Quadro. Ogni linea dei nostri display a parete ha armadi complementari ed elementi di pubblicità. Per ulteriori informazioni sul display specifico e le sue possibilità, per favore ci contatti.



PHASE 1 FASE 1
Single display.
Espositore singolo.



PHASE 2 FASE 2
Display with bottom drawers.
Display con cassetti interiori.

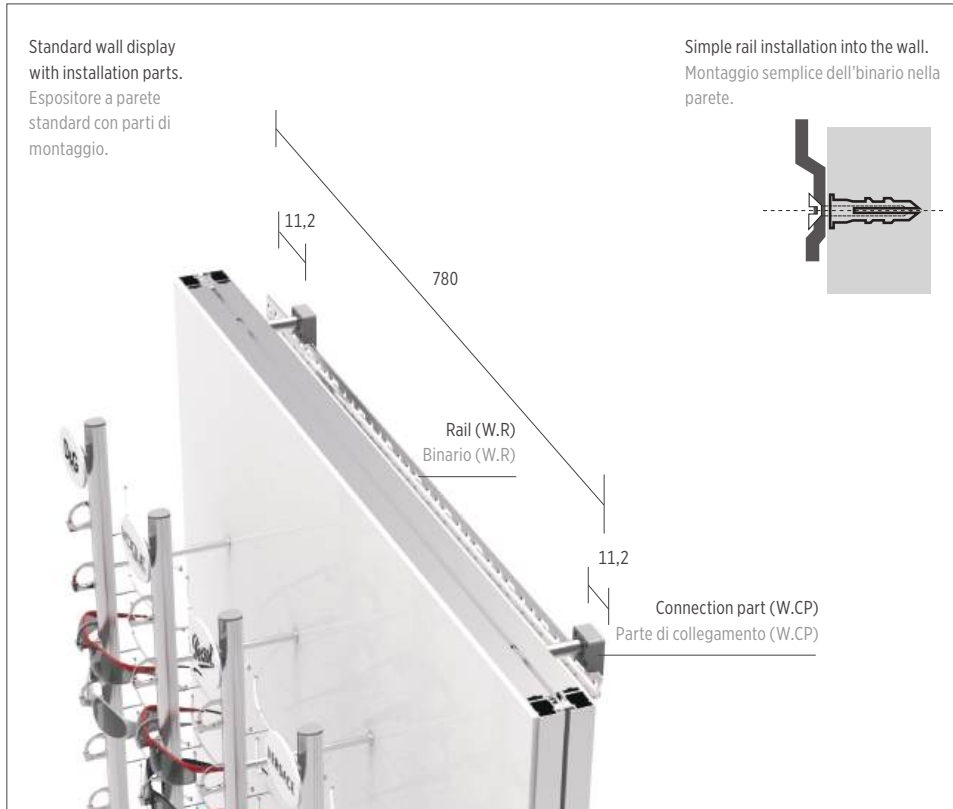


PHASE 3 FASE 3
Display with bottom drawers and advertising.
Espositore con cassetti interiori e pubblicità.

INSTALLATION MONTAGGIO

All our wall displays are partially assembled before shipping. This allows very fast installation even within a day (for smaller projects). Additional upgrades and changes inside the shop are easy to make. Every wall display is delivered with installation parts. For larger projects we provide our own installation crew.

Tutti i nostri espositori a parete sono parzialmente formati prima della spedizione. Questo permette un'installazione molto veloce anche in un giorno (per i progetti più piccoli). Ulteriori aggiornamenti e modifiche all'interno del negozio sono facili da fare. Ogni display a parete viene fornito con parti di installazione. Per i progetti più grandi forniamo il nostro team di installazione.



STEEL RAIL (W.R) BINARIO IN ACCIAIO (W.R)

A simple steel rail is installed into the wall. All wall displays are mounted (hanged) onto the rail with a small connection part (W.CP). Un semplice binario in acciaio è installato sulla parete. Tutti i display a parete sono montati (appesi) sul binario attraverso una piccola parte di collegamento (W.CP).

780 mm

W.R



CONNECTION PART (W.CP) PARTE DI COLLEGAMENTO (W.CP)

Every display comes with 4 connection parts. They determine the distance from the wall surface. Standard distance is 60 mm, with ± 10 mm adjustment for curved walls. Connection part also allows vertical display alignment for maximum of 2 mm.

Ogni display è dotato di 4 parti di collegamento. Quelle parti determinano la distanza dalla superficie della parete. La distanza standard è di 60 mm, con regolazione di ± 10 mm per pareti curve. La parte di collegamento permette anche l'allineamento verticale del display per un massimo di 2 mm.



PHASE 1 FASE 1
Installation of the aluminium rail.
Montaggio di binario in alluminio.



PHASE 2 FASE 2
Hanging the wall display onto the rail.
Appendere l'espositore da parete al binario.



PHASE 3 FASE 3
Final display adjustments and positioning.
Regolazioni finali e posizionamento del espositore.

INSTALLATION EXAMPLE ESEMPIO DI MONTAGGIO

For successful installation at least 2 men are required. We provide phone and email installation assistance as well as our own installation team for larger projects.

Per l'installazione di successo sono necessari almeno 2 uomini. Forniamo assistenza per l'installazione di telefono ed e-mail, nonché il nostro team di installazione per i progetti più grandi.

WALL SYSTEMS SISTEMI A PARETE

8 unique displaying systems for walls.

Every system is available as a separate displaying unit or with our wall displays!

Minimalistic design.

Unique features.

User-friendly installation.

8 esclusivi sistemi espositivi per pareti.

Ogni sistema è disponibile come unità separata o con i nostri espositori a parete!

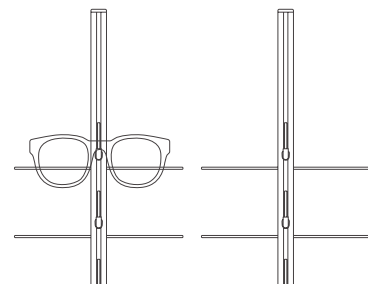
Design minimalista.

Caratteristiche uniche.

Montaggio facile.

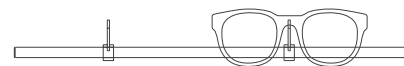
RODS ASTE

10



CLEAR LOOK

26



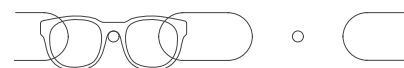
MULTI PIN

30



PIN SOLO

34



SINGLE LOCK

37



UNILOCK

40



ROTO REVOLUTION

Rod system available in non-lockable and key-lockable version. Key-lockable rods come with patented system which ensures more space for handling the frames and prevents potential eyewear damage. Various sizes and decors available.

Disponibile sistema di aste aperte o con serratura a chiave. Le aste con serratura a chiave hanno un sistema brevettato che garantisce più spazio per la manipolazione degli occhiali e previene il danneggiamento. Varie dimensioni e decori disponibili.

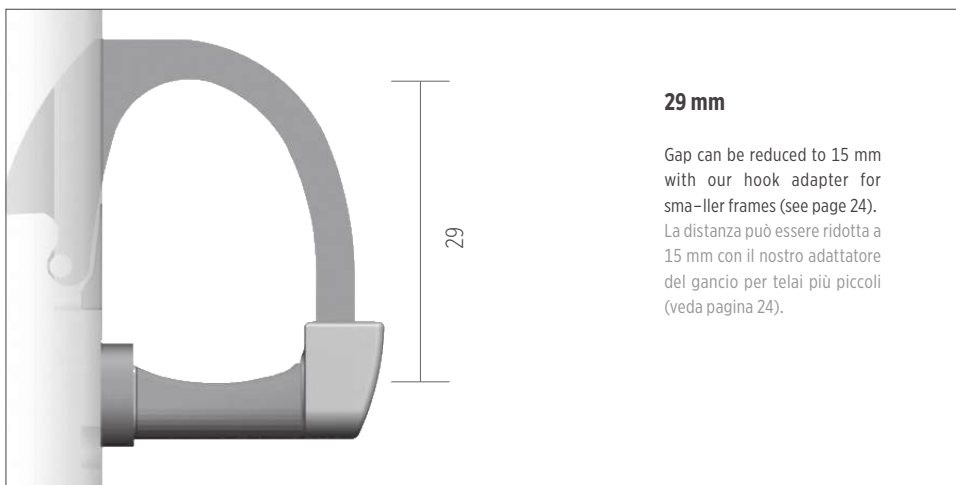


SYSTEM SISTEMA

ROTO REVOLUTION PATENT

EU No: 1 768 524
U.S. 11/814.771

Retractable rotating hook
Gancio retrattile e girevole



29 mm

Gap can be reduced to 15 mm with our hook adapter for smaller frames (see page 24).
La distanza può essere ridotta a 15 mm con il nostro adattatore del gancio per telai più piccoli (veda pagina 24).

PATENT BREVETTO

Hook that locks & protects the eyewear is retractable. Once unlocked, it retracts completely into the rod — providing 5x more space than the standard linear locking systems. This unique and patented system ensures comfortable handling and prevents eyewear damage.

Gancio che blocca e protegge gli occhiali è retrattile. Quando è sbloccato, si ritrae completamente nell'asta — fornendo 5 volte più spazio rispetto ai sistemi di bloccaggio lineari standard. Questo sistema unico e brevettato garantisce una manipolazione confortevole e previene i danni degli occhiali.

HOOK GANCIO

Hook with a very spacious gap (29 mm) is designed to display even the largest eyeglass. Yet the gap can be reduced to 15 mm with our ADP hook adapter for smaller frames. Made from top quality aluminium and stainless steel it comes with a 5 year guarantee. Gancio con una distanza grande (29 mm) è progettato per esporre anche i più grandi occhiali. Tuttavia la distanza può essere ridotta a 15 mm con il nostro adattatore del gancio ADP per montature più piccole. Fatto dall'alluminio di alta qualità e dall'acciaio inossidabile viene fornito con la garanzia di 5 anni.

LOCKING CHIUSURA

Key-lock is positioned at the bottom of the rod. A turn of a key opens all the hooks on the rod simultaneously. Hooks are locked back in again manually.

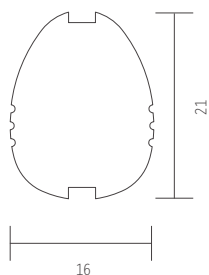
La serratura a chiave è posizionata sul fondo dell'asta. Un giro di chiave apre simultaneamente tutti i ganci dell'asta. I ganci sono bloccati di nuovo manualmente.



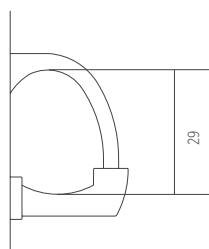
ROTO REVOLUTION

Rods Aste

ROD PROFILE PROFILO DELL'ASTA




HOOK SIZE DIMENSIONE DEL GANCIO



Detail Dettaglio




KEY LOCKABLE ROD ASTA CON SERRATURA A CHIAVE



Rod is delivered with 2 keys.
L'asta viene consegnata con 2 chiavi.

NON-LOCKABLE ROD ASTA APERTA

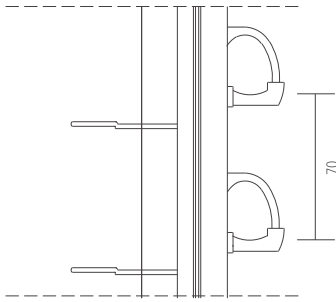


RODS ASTE

Roto Revolution rods are available as single units or with our wall / table / Freestanding displays. They come in non-lockable and lockable version. Capacity is defined by the rod height and the distance between frames. See next page for all available dimension.

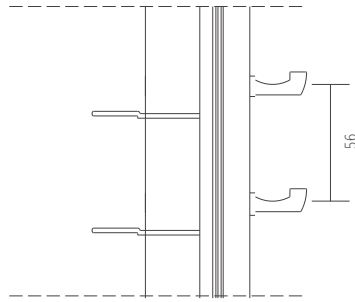
Le aste Roto Revolution sono disponibili come unità singole o con i nostri display a parete / tavolo / indipendenti. Sono disponibili in versione non chiudibile e bloccabile. La capacità è definita dall'altezza dell'asta e dalla distanza tra le montature. Veda la prossima pagina per tutte le dimensioni disponibili.

FRAME DISTANCE
DISTANZA TRA GLI OCCHIALI



70 mm

Standard frame distance.
Perfect even for large eyewear.
Comfortable handling.
Distanza standard tra gli occhiali.
Perfetto anche per occhiali di grandi dimensioni.
Comoda maneggevolezza.



56 mm

Allows display of up to 24 frames on a 1 single rod.
Ideal for smaller frames.
Comfortable handling.
Contiene fino a 24 occhiali su 1 singola asta.
Ideale per occhiali più piccoli.
Comoda maneggevolezza.

LOCKABLE RODS
ASTE CON SERRATURA

591 mm	6	RR6.L
661 mm	7	RR7.L
731 mm	8	RR8.L
801 mm	9	RR9.L
871 mm	10	RR10.L
941 mm	11	RR11.L
1011 mm	12	RR12.L
1081 mm	13	RR13.L
1151 mm	14	RR14.L
1221 mm	15	RR15.L
1291 mm	16	RR16.L
1361 mm	17	RR17.L
1431 mm	18	RR18.L
1571 mm	20	RR20.L


NON-LOCKABLE RODS
ASTE APERTE

486 mm	6	RR6.01
542 mm	7	RR7.01
598 mm	8	RR8.01
654 mm	9	RR9.01
710 mm	10	RR10.01
766 mm	11	RR11.01
822 mm	12	RR12.01
878 mm	13	RR13.01
934 mm	14	RR14.01
990 mm	15	RR15.01
1046 mm	16	RR16.01
1102 mm	17	RR17.01
1158 mm	18	RR18.01
1494 mm	24	RR24.01

NON-LOCKABLE RODS
ASTE APERTE

591 mm	6	RR6.0
661 mm	7	RR7.0
731 mm	8	RR8.0
801 mm	9	RR9.0
871 mm	10	RR10.0
941 mm	11	RR11.0
1011 mm	12	RR12.0
1081 mm	13	RR13.0
1151 mm	14	RR14.0
1221 mm	15	RR15.0
1291 mm	16	RR16.0
1361 mm	17	RR17.0
1431 mm	18	RR18.0
1571 mm	20	RR20.0

INSTALLATION
MONTAGGIO

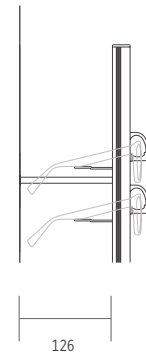


One fixing (RR.BH3) for all surfaces: drywall, plywood, concrete & brick wall.
Un fissaggio (RR.BH3) per tutte le superfici: cartongesso, compensato, cemento e muro di mattoni.



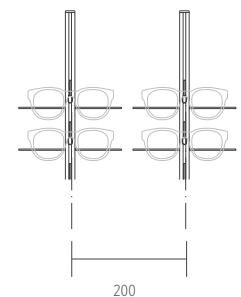
Required distance between the rod and the back surface is 126 mm.

La distanza richiesta tra l'asta e la superficie posteriore è di 126 mm.



Recommended distance between the rods is 200 mm.

La distanza consigliata tra le aste è di 200 mm.



ROTO REVOLUTION

Displays Espositori


ACCESSORIES 24
ACCESSORI

DUAL STORAGE 88
DUAL STOCCAGGIO

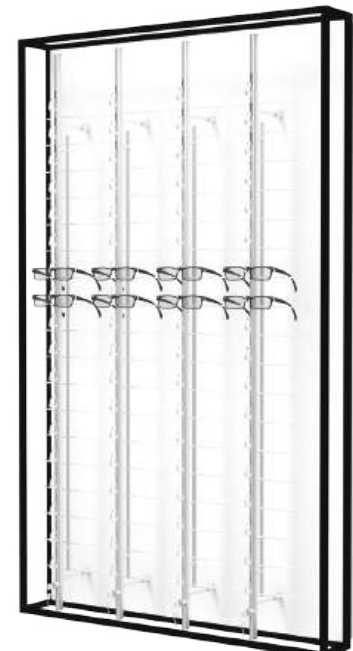
WE.RR.L.4.90
with back panel LED lighting
con illuminazione retro LED per pannello



WE.RR.O.4.90
with back panel LED lighting
con illuminazione retro LED per pannello




STK.WP.4.L
panel with Struktura construction in black coating
pannello con costruzione Struktura con rivestimento nero



Rod decor available on request (page 25).
Decoro per aste disponibile su richiesta (pagina 25).

KEY LOCKABLE RODS ASTE CON SERRATURA

900x1500x280 mm / 4 rods aste / 72 
700x1500x280 mm / 3 rods aste / 54 
450x1500x280 mm / 2 rods aste / 36 

W.RR.L.4.90
W.RR.L.3.70
W.RR.L.2.45

Optional LED lighting and Dual storage upgrade.
Illuminazione LED e stoccaggio Dual opzionale.

NON-LOCKABLE RODS ASTE APERTE

900x1500x280 mm / 4 rods aste / 72 
700x1500x280 mm / 3 rods aste / 54 
450x1500x280 mm / 2 rods aste / 36 

W.RR.O.4.90
W.RR.O.3.70
W.RR.O.2.45

Optional LED lighting and Dual storage upgrade.
Illuminazione LED e stoccaggio Dual opzionale.

STRUKTURA DISPLAY WITH RODS ESPOSITORE STRUKTURA CON ASTE

Panel with rods is placed inside an aluminium construction. White LED lighting included.

Il pannello con aste è posizionato all'interno di una struttura in alluminio. Illuminazione LED bianca inclusa.

930x1530x230 mm / 72 


Lockable con serratura
Non-lockable aperte

STK.WP.4.L
STK.WP.4.O

1



2



LED lighting Illuminazione LED

Subtle, indirect lighting specially designed for our rod displays eliminates shadows. We provide 2 types of white LED lighting: back panel LED lighting (1) and rod lighting — a bar with LED stripe is installed behind every rod (2).
Un'illuminazione sottile e indiretta, appositamente progettata per i nostri display con aste, elimina le ombre. Forniamo 2 tipi di illuminazione a LED bianca: illuminazione a LED di pannello posteriore (1) e l'illuminazione delle aste — una barra con striscia LED è installata dietro ogni asta (2).

VOGUE
EYEWEAR

EMPORIO ARMANI

OLIVER PEOPLES



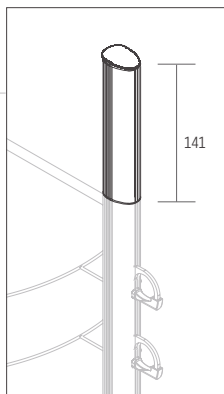
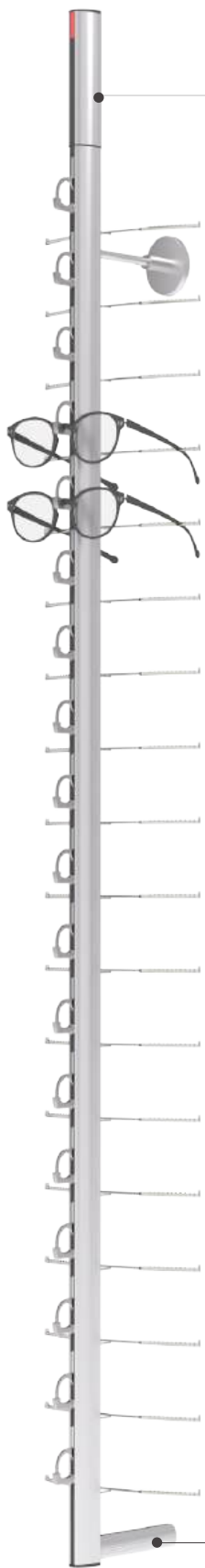
SRC SMART REMOTE CONTROL

Remote lockable rod system is available with Radio Frequency technology. System controls the locking process of an individual rod or an entire panel. One can programme and control several groups of panels with a single remote – in a comfortable and sophisticated way. In case of attempted theft, the system transmits audio and visual signals.

Il sistema di aste bloccabile a distanza è disponibile con tecnologia Radio Frequency. Il sistema controlla il processo del bloccaggio di una singola asta o di un intero pannello. Si possono programmare e controllare diversi gruppi di pannelli con un unico telecomando – in modo comodo e sofisticato. Nei casi di furto, il sistema trasmette segnali audio e visivi.



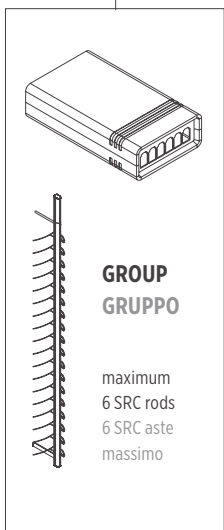
SYSTEM SISTEMA



SRC MOTOR MOTORE

Allows remote locking of a single rod. Simple installation on the top of the rod — with a click.

Il motore garantisce il bloccaggio a distanza di una singola asta. Installazione semplice in alto dell'asta — con un clic.



RECEIVER RICEVITORE

Receiver controls 1 GROUP.
1 GROUP contains maximum 6 SRC rods.

Il ricevitore controlla un GRUPPO. Il GRUPPO contiene al massimo 6 aste SRC.

ADAPTER ADATTATORE A.SRC.ADP

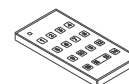
RADIO FREQUENCY

A.SRC.RCU

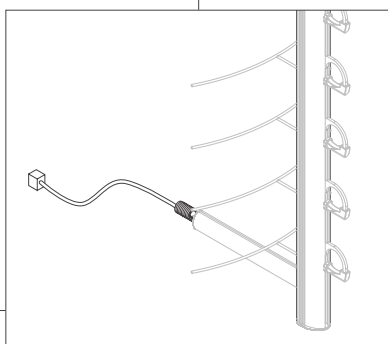
Remote control
Telecomando



Programme and control up to 8 SRC GROUPS.
Programma e controlla fino a 8 GRUPPI SRC.



Programme and control up to 14 SRC GROUPS.
Programma e controlla fino a 14 GRUPPI SRC.



CABLE CAVO

Every SRC rod comes with a 1,40 m long cable with jack at the end — to plug into the receiver.

Ogni asta SRC è dotata di un cavo lungo 1,40 m con un connettore all'estremità — per collegare al ricevitore.

SIMPLE MOUNTING MONTAGGIO SEMPLICE

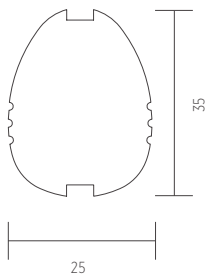


Easy maintenance & replacement in case of malfunction.
2 year guarantee provided!
Struttura di manutenzione e sostituzione in caso di malfunzionamento.
2 anni di garanzia fornita!


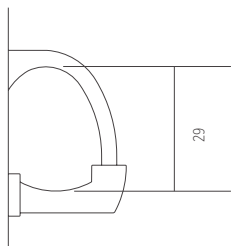
SRC — SMART REMOTE CONTROL

Rods Aste

ROD PROFILE PROFILO DELL'ASTA



HOOK SIZE DIMENSIONE DEL GANCIO



Electrical motor as an anti-theft system. Red light on the motor turns on automatically when the entire rod is unlocked, but also in cases of unpermitted contact with the locked rod. In such events, an audio alarm will turn on to prevent potential theft.

Motore elettrico come sistema antifurto. La luce rossa sul motore si accende automaticamente quando l'intera asta viene sbloccata, ma anche nei casi di contatto non autorizzato con l'asta bloccata. In tali casi, un allarme audio si accende per prevenire potenziali furti.



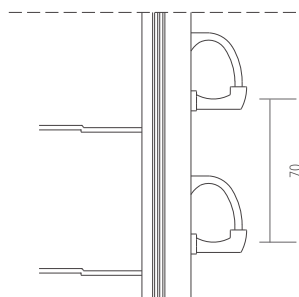
Easy maintenance & motor replacement in case of malfunction.

2 year guarantee provided!

Facilità di manutenzione e sostituzione del motore nei casi di malfunzionamento. 2 anni di garanzia forniti!



FRAME DISTANCE DISTANZA TRA GLI OCCHIALI



70 mm

Standard frame distance.
Perfect even for large eyewear.
Comfortable handling.
Distanza standard tra gli occhiali.
Perfetto anche per occhiali di grandi dimensioni.
Comoda maneggevolezza.

RF RADIO FREQUENCY

System operates on radio waves.
Controls maximum of 14 SRC groups.
Up to 30 m control distance (without obstructions).
Audio signals in case of forced opening or improperly placed glasses.
Safety coding system.
Sistema opera su onde radio.
Controlla fino a 14 SRC gruppe.
Controlla da 30 m di distanza (senza ostacoli).
Segnale audio nel caso di un'apertura sforzata o montature impropriamente posizionate.
Sistema di codificazione di sicurezza.

SRCRF Rods Aste

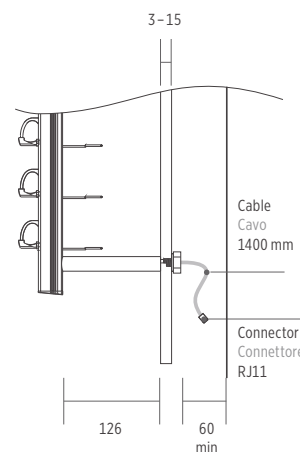
940 mm	10	OO	SRCRF10
1010 mm	11	OO	SRCRF11
1080 mm	12	OO	SRCRF12
1150 mm	13	OO	SRCRF13
1220 mm	14	OO	SRCRF14
1290 mm	15	OO	SRCRF15
1360 mm	16	OO	SRCRF16
1430 mm	17	OO	SRCRF17
1500 mm	18	OO	SRCRF18



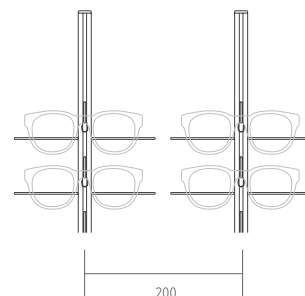
The remotes are sold separately.
Il telecomando viene venduto separatamente.

INSTALLATION MONTAGGIO

Required distances between the rod and the back panel (3-15 mm thick) is 126 mm.
Minimal distance required for the electrical parts (cable RJ11 connector) is 60 mm.
Distanze necessarie per una corretta installazione delle parti elettroniche tra l'asta e il pannello posteriore (3-15 mm di spessore) è 126 mm. La distanza minima richiesta per le parti elettriche (cavo connettore RJ11) è di 60 mm.



Recommended distance between the rods is 200 mm.
La distanza consigliata tra le aste è di 200 mm.



One fixing for all surfaces. Rods can not be installed directly onto a wall, additional plate in required.

Un fissaggio per tutte le superfici. Le aste non possono essere installate direttamente a parete, è necessaria una piastra aggiuntiva.




SRC — SMART REMOTE CONTROL

Displays Espositori

WE.SRCRF.4.90

with back panel LED lighting

con illuminazione retro LED per pannello



Motor as an anti-theft system. Red light on the motor turns on automatically when the entire rod is unlocked, but also in cases of unpermitted contact with the locked rod. In such events, an audio alarm will turn on to prevent potential theft.

Il motore come sistema antifurto. La luce rossa sul motore si accende automaticamente quando l'intera asta viene sbloccata, ma anche nei casi di contatto non autorizzato con l'asta bloccata. In tali casi, un allarme audio si accende per prevenire potenziali furti.

White and black rod (glossy and matte) decor available on request (page 25).

L'arredamento con aste bianco e nero (lucido e opaco) disponibile su richiesta (pagina 25).

RADIO FREQUENCY

System allows control of up to 84 rods (eg 21 displays with 4 rods) from up to 30 m distance.

Il sistema permette il controllo di 84 aste al massimo (ad esempio 21 display con 4 aste) fino a 30 m di distanza.

900x1500x280 mm / 4 rods aste / 72 ☉

W.SRCRF.4.90

700x1500x280 mm / 3 rods aste / 54 ☉

W.SRCRF.3.70

450x1500x280 mm / 2 rods aste / 36 ☉

W.SRCRF.2.45

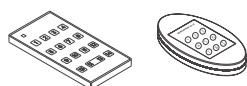
Optional LED lighting and Dual storage upgrade.

Illuminazione LED e stoccaggio Dual opzionale.



Remote control is sold separately, depending on the desired locking preferences and the number of displays.

Il telecomando è venduto separatamente, a seconda delle preferenze di blocco desiderate e della quantità di display.



DUAL STORAGE
DUAL STOCCAGGIO

88

ACCESSORIES
ACCESSORI

24

LUCID

Non-lockable rod system with transparent frame bridge support — a small design detail to accentuate the eyeglasses. Minimalist and subtle, Lucid rods will adjust to any design style.

Aste Lucid sono speciali grazie ai loro portacchiai in acrilico trasparente che creano un aspetto generale leggero. Sono disponibili nella versione aperta.

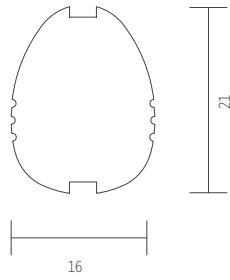


LUCID

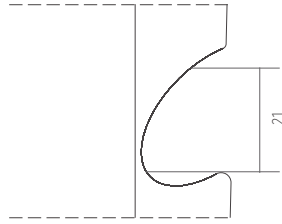
Rods Aste

RT18.0

ROD PROFILE PROFILO DELL'ASTA



HOOK SIZE DIMENSIONE DEL GANCIO

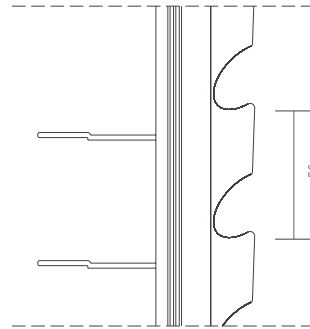
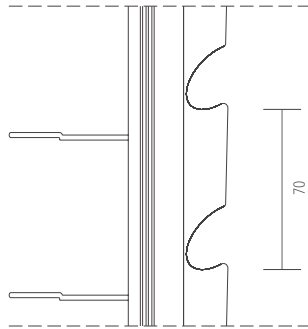


INSTALLATION MONTAGGIO

One fixing (RR.BH3) for all surfaces: drywall, plywood, concrete & brick wall.
Un fissaggio (RR.BH3) per tutte le superfici: cartongesso, compensato, cemento e muro di mattoni.



FRAME DISTANCE DISTANZA TRA GLI OCCHIALI



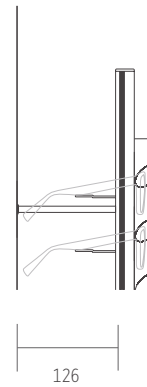
70 mm

Standard frame distance.
Perfect even for large eyewear.
Comfortable handling.
Distanza standard tra gli occhiali.
Perfetto anche per occhiali di grandi dimensioni.
Comoda maneggevolezza.

56 mm


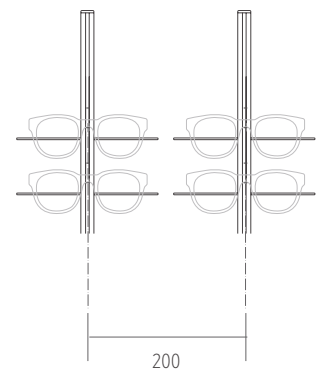
Allows display of up to 24 frames on 1 single rod.
Ideal for smaller frames.
Comfortable handling.
Contiene fino a 24 occhiali su 1 singola asta.
Ideale per occhiali più piccoli.
Comoda maneggevolezza.

Distance between the rod and the back surface is 126 mm.
La distanza richiesta tra l'asta e la superficie posteriore è di 126 mm.



1011 mm	12	RT12.0	1046 mm	16	RT16.01
1221 mm	15	RT15.0	1158 mm	18	RT18.01
1431 mm	18	RT18.0	1494 mm	24	RT24.01

Recommended distance between the rods is 200 mm.
La distanza consigliata tra le aste è di 200 mm.




LUCID

Displays Espositori

WE.RT.4.90

with back panel LED lighting
con illuminazione retro LED per pannello



Rod decor available on request (page 25).
Decoro per aste disponibile su richiesta (pagina 25).

900x1500x280 mm / 4 rods aste / 72 
700x1500x280 mm / 3 rods aste / 54 
450x1500x280 mm / 2 rods aste / 36 

W.RT.4.90
W.RT.3.70
W.RT.2.45

Optional white LED lighting.
Illuminazione LED opzionale.



Accessories for rods

Accessori per aste

1



1

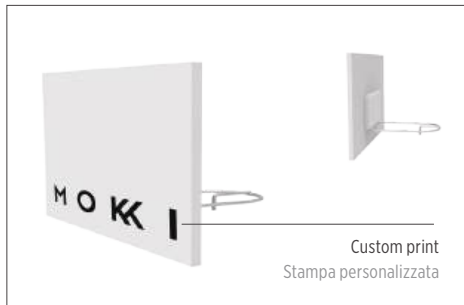
Acrylic logo holder / interchangeable graphics.
Porta logo in acrilico / grafica intercambiabile.

120x80 mm	A.RR.LH1.L
120x50 mm	A.RR.LH1.S
90x50 mm	A.FRR.LH1


2

Acrylic rectangular logo holder, custom print.
Porta logo rettangolare in acrilico, con stampa.
120x50 mm A.RR.LH2

2



3



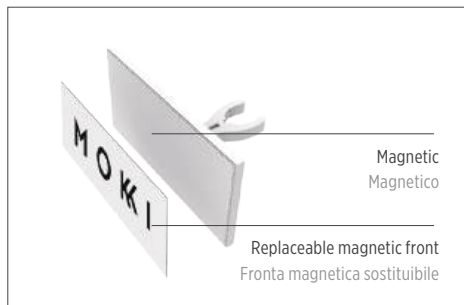
3

Elliptical aluminium logo holder for RR rods.
Porta logo ellittico in alluminio per aste RR.
72x57 mm A.RR.LH3

Elliptical aluminium logo holder for rods on freestanding displays.
Porta logo ellittico in alluminio per aste su espositori indipendenti.
72x57 mm A.FRR.LH3

Self-adhesive 3D sticker with custom print.
Adesivo 3D, stampa personalizzata.
72x57 mm A.LH3.STC

4



5



4

Acrylic rectangular logo holder with magnetic surface. For RR and SRC rods available.
Porta logo rettangolare in acrilico con superficie magnetica. Disponibile per aste RR e SRC.
120x50 mm A.RR.LH4
120x50 mm A.SRC.LH4

Magnetic front with print.
Fronte magnetico con stampa.
120x50 mm A.LH4.STC

6



5

Advertisement holder in acrylic / interchangeable graphics. Simple installation.
Porta pubblicità in acrilico con inserti intercambiabili. Installazione semplice.

A5 DIN format	A.RR.AP
A5 DIN formato	

6

Acrylic mirror. Installed onto the rod.
Specchio acrilico. Installato sull'asta.
150x110 mm A.RR.M1

Accessories for rods

Accessori per aste

7



RR.F.BM
Black matte Nero opaco



RR.F.WM
White matte Bianco opaco



RR.F.OAK
Oak Quercia



RR.F.BEE
Beech tree Faggio



RR.F.CHE
Cherry Ciliegia



RR.F.NUT
Nut Noce



RR.F.CAR
Carbon Carbonio

8



RR.PC.BM
Black matte Nero opaco



RR.PC.WM
White matte
Bianco opaco

7

Decorative vinyl foil for rod. 5 decors available (see image). Foil can not be added afterwards nor ordered separately. For more information please contact our designer.

Pellicola decorativa in vinile per asta. 5 decori disponibili (veda l'immagine). La pellicola non può essere aggiunta in seguito né ordinata separatamente. Per ulteriori informazioni per favore contatti il nostro designer.

8

Decorative powder coating for rod. Black and white coating available. Coating can not be added afterwards. For more information please contact our designer.

Verniciatura a polvere decorativa per asta. Rivestimento in bianco e nero disponibile. La verniciatura a polvere non può essere aggiunta in seguito. Per ulteriori informazioni per favore contatti il nostro designer.

9

Support for frame temples. Simple installation on the back of the rod — easy replacement. Aluminium, protective silicone coating (transparent).

Supporto per aste di montature. Installazione semplice sul retro dell'asta — facile sostituzione. Alluminio, rivestimento protettivo in silicone (trasparente).

1 piece pezzo

A.RR.BS

10

Adapter for small eyewear. Reduces space inside the rod hook from 29 mm to 15 mm. 20 pieces in 1 package. Acrylic.

Adattatore per piccoli occhiali. Riduce lo spazio all'interno del gancio da 29 mm a 15 mm. 20 pezzi in 1 pacchetto. Acrilico.

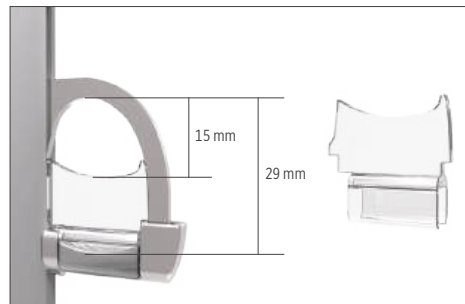
20 pieces pezzi

A.RR.ADP

9



10



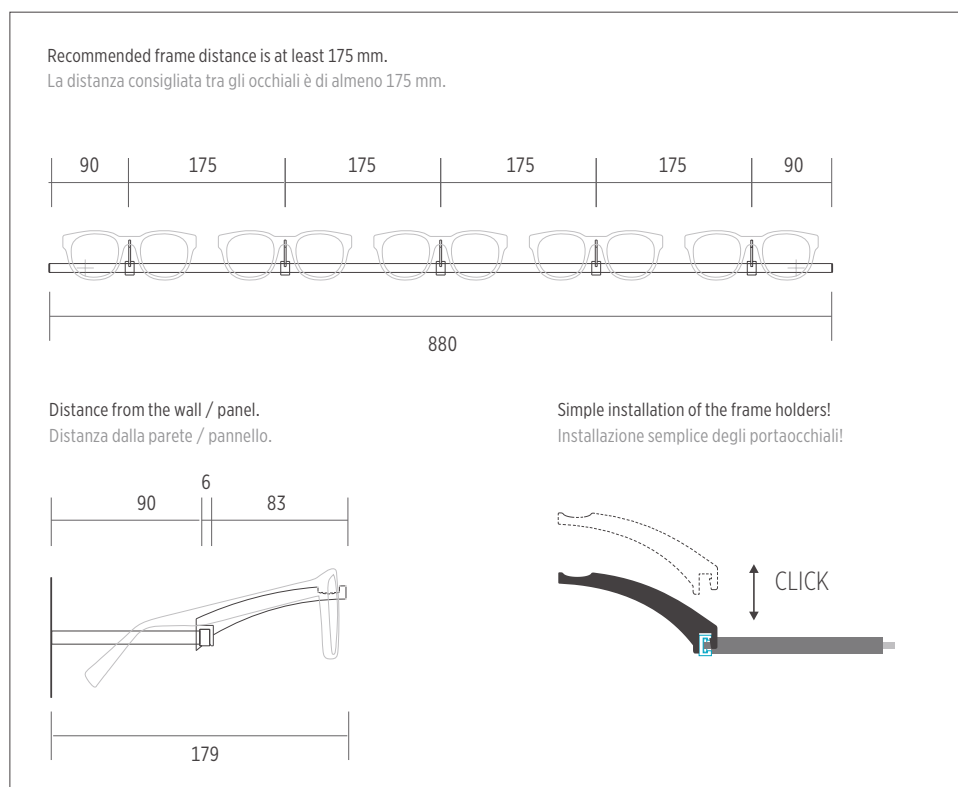

CLEAR LOOK

Simple displaying system consists of a horizontal bar and various frame holders and accessories. Bar is available with or without LED lighting. System is available for order as single displaying unit or with our wall displays.

Semplice sistema espositivo costituito da una barra orizzontale, vari supporti di occhiali e accessori. La barra è disponibile con o senza illuminazione a LED. Il sistema è disponibile per ordinare come unità espositiva singola o con i nostri display a parete.



SYSTEM SISTEMA



BAR BARRA

1
Aluminium bar with 2 mounting pins for installation on Presenta Nova panels.
Barra in alluminio con 2 ganci per montaggio su pannelli Presenta Nova.

880 mm / 5 ∅	CL.R.P.90
680 mm / 3 ∅	CL.R.P.70
400 mm / 2 ∅	CL.R.P.45

Aluminium bar in custom size.
Barra in alluminio in dimensioni personalizzate.
1 m CL.R

2
Aluminium bar with integrated white LED lighting and 2 mounting pins for Presenta Nova panels. Electrical kit (CL.E.KIT) for successful lighting installation contains copper wiring and a transformer. It is sold separately. For more information contact us.
Barra in alluminio con LED bianco integrato illuminazione e 2 ganci per montaggio. Kit elettrico (CL.E.KIT) contiene rame cablaggio e un trasformatore. È venduto separatamente. Per maggiori informazioni contattaci.

880 mm / 5 ∅	CL.RE.P.90
680 mm / 3 ∅	CL.RE.P.70
430 mm / 2 ∅	CL.RE.P.45


Aluminium bar with integrated LED lighting in custom sizes.
Barra in alluminio con illuminazione a LED, in dimensioni personalizzate.
1 m CL.RE

INSTALLATION MONTAGGIO

Installation on the panel with no back access will require CL.WM.1 fixing. This type of front installation does not support bars with integrated LED lighting (CL.RE/CL.RE.P).
L'installazione sul pannello senza accesso dalla parte posteriore richiederà il fissaggio CL.WM.1. Questo tipo di installazione frontale non supporta la barra con illuminazione a LED integrata (CL.RE/CL.RE.P).



Installation on the panel from the back will require CL.WM.2 fixing.
L'installazione sul pannello dalla parte posteriore richiederà il fissaggio CL.WM.2.



CLEAR LOOK

Displays Espositori

W.CL.15.90

with LED lighting behind each bar — 15 x CL.RE.P.90
con illuminazione LED dietro ogni barra — 15 x CL.RE.P.90



WE.CL.8.90

with back panel white LED lighting
con illuminazione retro LED per pannello




STK.WP.CL.15

with back panel white LED lighting
con illuminazione retro LED per pannello



15 BARS BARRE

Frame holders in transparent acrylic.
Portaocchiali in acrilico trasparente.

900x1500x280 mm / 15 bars aste / 75 
700x1500x280 mm / 15 bars aste / 45 
450x1500x280 mm / 15 bars aste / 30 

W.CL.15.90
W.CL.15.70
W.CL.15.45

8 BARS BARRE

Frame holders in aluminium, rotating.
Portaocchiali in alluminio, girevoli.

900x1500x280 mm / 8 bars aste / 56 
700x1500x280 mm / 8 bars aste / 42 
450x1500x280 mm / 8 bars aste / 28 


W.CL.15.90
W.CL.15.70
W.CL.15.45

Optional LED lighting and Dual storage upgrade.
Illuminazione LED e stoccaggio Dual opzionale.

STRUKTURA DISPLAY WITH 15 BARS ESPOSITORE STRUKTURA CON 15 BARRE

Panel with bars is placed inside an aluminium construction. White LED lighting included.

Il pannello con barre è posizionato all'interno di una struttura in alluminio. Illuminazione LED bianca inclusa.

930x1530x335 mm / 75 

STK.WP.CL.15

Logo holders are sold separately.
I portalogo sono venduti separatamente.



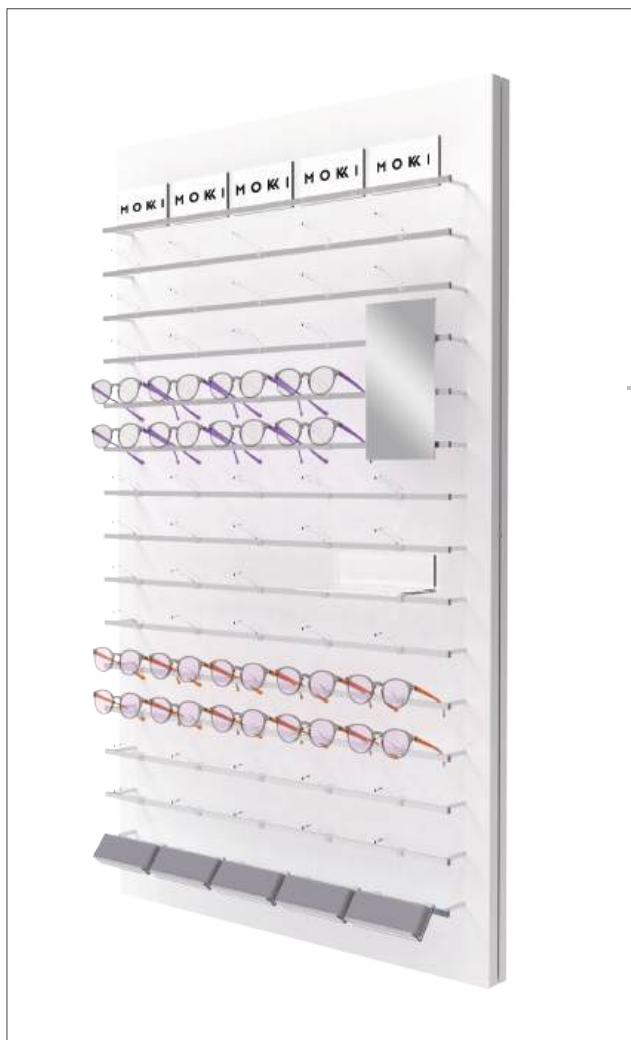
LED LIGHTING ILLUMINAZIONE LED

Subtle, indirect white lighting is installed behind each Clear Look bar — LED stripe. Back panel LED lighting is also an option.

Dietro ogni barra Clear Look — striscia LED è installata — per una sottile illuminazione bianca indiretta. Anche l'illuminazione a LED del pannello posteriore è un'opzione.

CLEAR LOOK

Accessories Accessori



- 1
Frame holders for CL bar. Polycarbonate or aluminium.
Portaocchiali per barra CL. En polycarbonato trasparente o alluminio.
- | | |
|-------------|----------|
| PC PC / 1 ∅ | A.CL.GH1 |
| Al Al / 1 ∅ | A.CL.GH2 |
| Al Al / 2 ∅ | A.CL.GH3 |
- 2
Single Lock frame holder with magnetic-coded key lock. Polycarbonate, aluminium.
Portaocchiali Single Lock con serratura a chiave magnetica. Polycarbonato, alluminio.
- | | |
|-----|---------|
| 1 ∅ | A.CL.SL |
|-----|---------|
- Magnetic key. A.SL.MK
Chiave magnetica.
- 3
Acrylic shelf for eyewear.
Ripiano in acrilico per occhiali.
- | | |
|-----------|--------|
| 140x80 mm | A.CL.S |
|-----------|--------|
- 4
Acrylic case holder.
Supporto astucci in acrilico.
- | | |
|-----------|---------|
| 140x65 mm | A.CL.EH |
|-----------|---------|
- 5
Acrylic mirror.
Specchio acrilico.
- | | |
|------------|--------|
| 140x240 mm | A.CL.M |
|------------|--------|
- 6
Acrylic logo holder / exchangeable graphics.
Porta logo in acrilico / grafiche intercambiabile.
- | | |
|-----------|----------|
| 140x80 mm | A.CL.LH1 |
|-----------|----------|



DUAL STORAGE
DUAL STOCCAGGIO

88

MULTI PIN

System consists of a solid steel wire and multiple pins which together support the frames. Possible to install on slightly curved, uneven surfaces with ease.

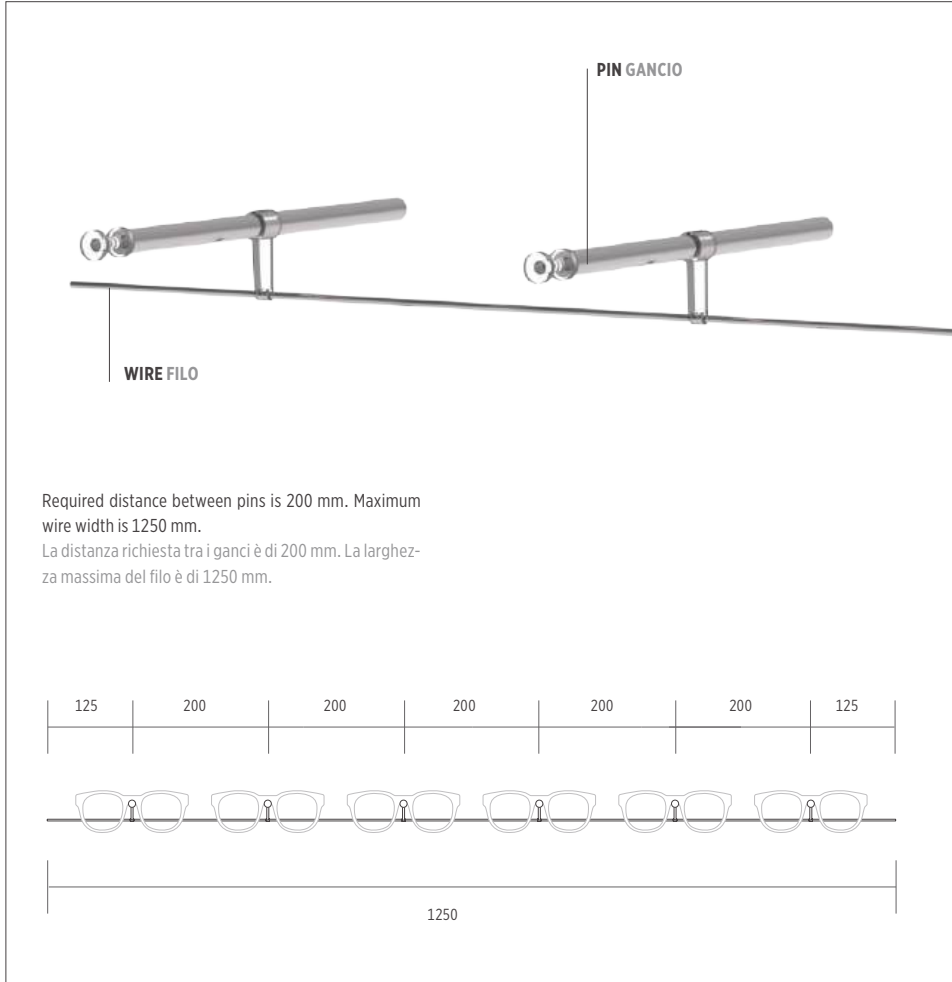
Get just the wire with pins (non-lockable or lockable), or get it with our wall displays (additional lighting and storage options).

Un sistema semplice ed elegante che consiste in ganci installati su fili in acciaio inossidabile. Sistema funziona su diverse superfici, anche su pareti curve!

Fili e ganci sono venduti separatamente e possono essere installati su ogni tipo di superficie di parete o sui nostri espositori standard.



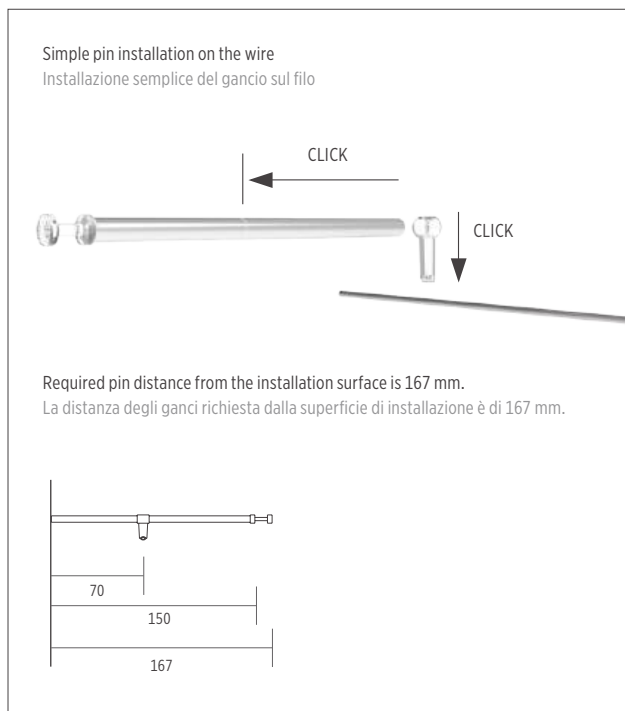
SYSTEM SISTEMA



STEEL WIRE & PINS FILO D'ACCIAIO E GANCI

1 steel wire supports 1 – 6 pins. Wire length varies from 250 up to max 1200 mm. Pins come in non-lockable and lockable version. Every pin is easily mounted on the wire – with a simple click.

1 filo d'acciaio supporta 1 – 6 ganci. La lunghezza del filo varia da 250 a 1200 mm al massimo. I ganci sono disponibili in versione non bloccabile e bloccabile. Ogni gancio è facilmente montato sul filo – con un semplice clic.



INSTALLATION MONTAGGIO

Installation on the panel with no back access will require CL.WM.1 front fixing.

L'installazione sul pannello senza accesso dalla parte posteriore richiederà il fissaggio CL.WM.1 per installazione frontale.



Installation on the panel from the back will require CL.WM.2 fixing.

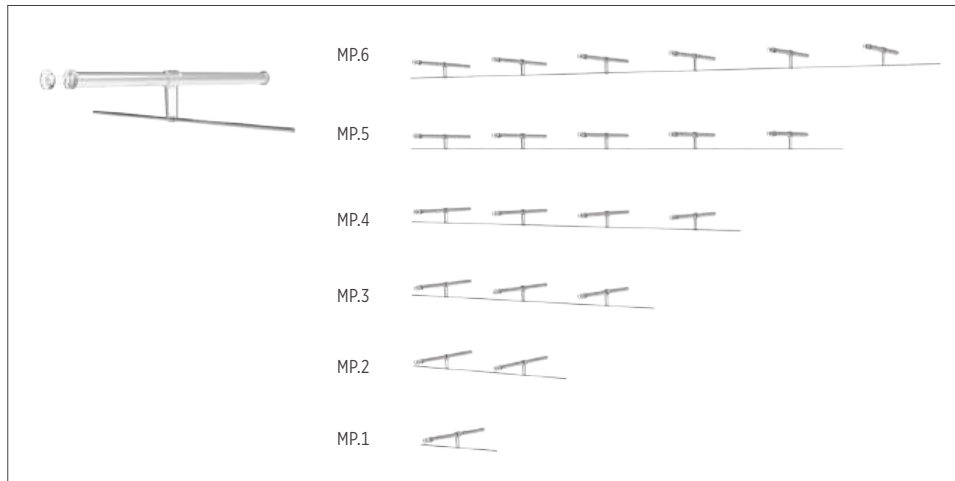
L'installazione sul pannello dalla parte posteriore richiederà il fissaggio CL.WM.2.



MULTI PIN

Elements Elementi

1



1

Multi Pin wire with pins. Available with 1 up to 6 pins. Simple installation onto various surfaces.

Filo di acciaio inossidabile Multi Pin con 1 – 6 ganci. Installazione semplice su varie superfici.

250 mm / 1 ∅	MP.1
450 mm / 2 ∅	MP.2
650 mm / 3 ∅	MP.3
850 mm / 4 ∅	MP.4
1050 mm / 5 ∅	MP.5
1250 mm / 6 ∅	MP.6

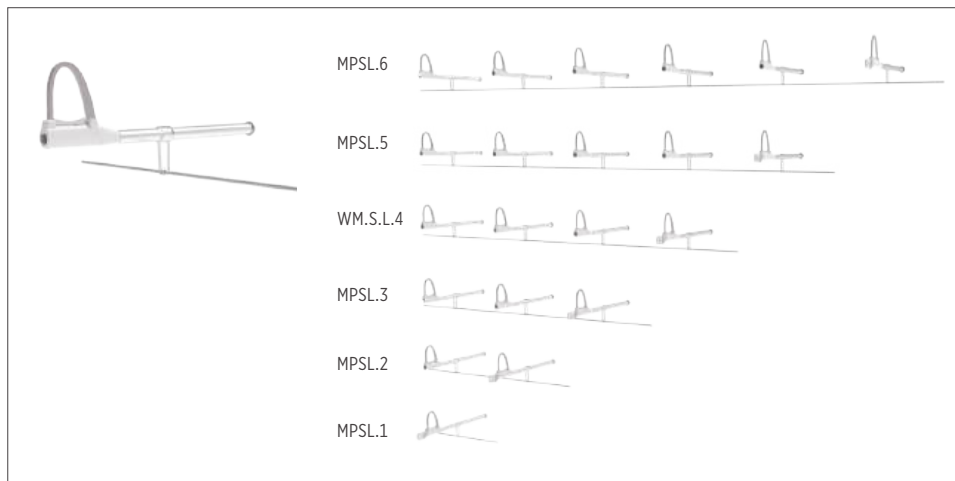
2

Multi Pin wire with lockable pins. Available with 1 up to 6 pins. Simple installation onto various surfaces.

Filo di acciaio inossidabile Multi Pin con 1 – 6 ganci a serratura. Installazione semplice su varie superfici.

250 mm / 1 ∅	MPSL.1
450 mm / 2 ∅	MPSL.2
650 mm / 3 ∅	MPSL.3
850 mm / 4 ∅	MPSL.4
1050 mm / 5 ∅	MPSL.5
1250 mm / 6 ∅	MPSL.6

2



3

Magnetic-coded key for lockable pins.

Chiave a codifica magnetica per ganci a serratura.

1 pezzo pezzo	A.SL.MK
---------------	---------

4

Adapter for lockable frame holder. Anti-theft and slipping protection for small eyewear.

Adattatore per portaocciali con serratura. Protezione antifurto e antiscivolo per occhiali di piccole dimensioni.

1 pezzo pezzo	A.SL.ADP
---------------	----------

3



4



5



6



5

Pin without the wire

Gancio senza il filo

MP.P

6

Lockable pin without the wire

Gancio a serratura senza il filo


MPSL.P

MULTI PIN

Displays Espositori

WE.MP.18.90

with back panel LED lighting
con illuminazione retro LED per pannello




WE.MPSL.18.90

with back panel LED lighting
con illuminazione retro LED per pannello






STK.WP.MP.16

with back panel LED lighting
con illuminazione retro LED per pannello






MULTI PIN

900x1500x280 mm / 18 wires fili / 72 
700x1500x280 mm / 18 wires fili / 54 
450x1500x280 mm / 18 wires fili / 36 

Optional LED lighting.
Illuminazione LED opzionale.

MULTI PIN LOCKABLE

W.MP.18.90 900x1500x280 mm / 18 wires fili / 72 
W.MP.18.70 700x1500x280 mm / 18 wires fili / 54 
W.MP.18.45 450x1500x280 mm / 18 wires fili / 36 

Optional LED lighting.
Illuminazione LED opzionale.

STRUTTURA MULTI PIN DISPLAY

W.MPSL.18.90
W.MPSL.18.70
W.MPSL.18.45

4 plates with wires are placed inside an aluminium construction. White LED lighting included.

4 piastre con fili sono posizionate all'interno di una struttura in alluminio. Illuminazione LED bianca inclusa.

930x1530x330 mm / 16 wires fili / 64  STK.WP.MP.16

Detail
Dettaglio



Detail of the lockable frame holder — Single Lock system.
Dettaglio del gancio a serratura — Single Lock sistema.



Optional custom print on acrylic.
Stampa personalizzata opzionale su acrilico.



PIN SOLO

Pin Solo displaying system consists of an acrylic panel with cut-out holes in various patterns and simple frame holders. Panel can be bought as single unit and installed directly onto the wall, or with our wall panels.


Piastra tagliata in acrilico e ganci formano la base di questo sistema espositivo semplice. Piastra con ganci può essere installata sui nostri espositori standard o su ogni tipo di superficie per un aspetto completamente personalizzato.




SYSTEM SISTEMA

PANELS PANNELLI


1




2



3



4



Satinated acrylic. Custom panel sizes and designs available on request.
Acrilico satinato. Dimensioni e design dei pannelli personalizzati disponibili su richiesta.

PANEL PANNELLO

Panel in acrylic has cut-out holes of different shapes and patterns. Holes work as the back support for eyeglass temples.

Pannelli in acrilico con fori intagliati. Colori personalizzati opzionali.

1	900x1500x250 / 72	P.PS1.90
	700x1500x250 / 54	P.PS1.70
2	900x1500x250 / 76	P.PS2.90
	700x1500x250 / 57	P.PS2.70
3	900x1500x250 / 64	P.PS3.90
	700x1500x250 / 46	P.PS3.70
4	900x1500x250 / 77	P.PS4.90
	700x1500x250 / 55	P.PS4.70

PIN GANCIO

Pin is mounted onto the panel to hold the frames. Available in lockable version as well. Number of pins on one panel are defined by the panel holes and overall design. Il gancio è montato sul pannello per contenere gli occhiali. Disponibile anche in versione con serratura. Il numero di ganci su un pannello è definito dai fori del pannello e dal design generale.

5	Pin for Pin Solo panel	PS.P
	Gancio per Pin Solo pannello	
	Lockable pin for Pin Solo panel	PSSL.P
	Gancio con serratura per Pin Solo pannello	
	Magnetic coded key	A.SL.MK
	Chiave magnetica	

5



INSTALLATION MONTAGGIO

Universal fixing for all types of surfaces WMK. Fissaggio universale per tutti i tipi di superfici WMK.





PIN SOLO

Displays Espositori

W.PS1.90





WE.PS2.90

with back panel LED lighting.
con illuminazione retro LED per pannello.



Display with acrylic panel and pins. Panel has rectangular cut-out holes to support eyeglass temples.

Espositore con pannello acrilico e ganci. Il pannello ha fori rettangolari ritagliati per supportare i terminali degli occhiali.



900x1500x280 mm / 72  
700x1500x280 mm / 54  

W.PS1.90
W.PS1.70

Optional white LED lighting.
Illuminazione LED opzionale.

Display with acrylic panel and pins. Panel has oval cut-out holes to support eyeglass temples.

Espositore con pannello acrilico e ganci. Il pannello ha fori ovali ritagliati per supportare i terminali degli occhiali.

900x1500x280 mm / 76  
700x1500x280 mm / 57  

W.PS2.90
W.PS2.70

Optional white LED lighting.
Illuminazione LED opzionale.



SPECIAL FEATURE

CARATTERISTICA SPECIALE

Pin Solo acrylic panels can be cut in different designs. For more information contact our designer.

I pannelli acrilici Pin Solo possono essere tagliati in diversi modelli. Per maggiori informazioni contatta il nostro designer.

SINGLE LOCK

Simple and universal locking system! It consists of a single frame holder with a lockable hook and a magnetic coded key lock. Holders are applicable to various wall and shelf surfaces as well as our displaying systems. Simplicity at its best.

Single Lock è un sistema di supporto per montature con serratura che funziona con espositori e pareti differenti. Flessibilità di questo sistema permette progettazioni completamente personalizzate in ogni parte del vostro negozio.



Single Lock installed on Quadro shelving display.
Single Lock sistema installata su display di ripiani Quadro.

1



Single Lock installed on a showcase.
Serratura singola montata sulla vetrina.



LOCKABLE FRAME HOLDER SUPPORTO DI OCCHIALI CHIUDIBILE A CHIAVE

Frame holder is made of polycarbonate body with steel base and a lockable hook. Integrated magnetic-coded lock.

Single Lock frame holders are available:

- 1) universally for shelves
- 2) universally for wall panels
- 3) for our displaying systems

Supporto di occhiali è fatto da policarbonato con base in acciaio e gancio bloccabile. Serratura magnetica integrata. Sono disponibili i supporti di occhiali Single Lock:

- 1) universalmente per i ripiani
- 2) universalmente per i pannelli a parete
- 3) per i nostri sistemi espositivi

MAGNETIC KEY CHIAVE MAGNETICA

1
Magnetic key — universal for all Single Lock frame holders.

Chiave magnetica — universale per tutti i portaoocchiali Single Lock.

Polycarbonate
Policarbonato

A.SL.MK

2



SL.S

3



SL.W

4



A.SL.ADP
Hook adapter for small eyewear.
Adattatore di gancio per occhiali piccoli.

UNIVERSAL FRAME HOLDERS PORTAOCCIALI UNIVERSALI

2
SL.S
Lockable frame holder for shelves.
Portaoocchiali con serratura per ripiani.

3
SL.W
Lockable frame holder for wall plates.
Portaoocchiali con serratura per piastre da parete.

SINGLE LOCK

Elements Elementi


Elements designed especially for Presenta Nova displays, from shop window up to wall displays.

Elementi pensati per i espositori Presenta Nova, dalla vetrina fino agli espositori da parete.

SW.DF3.H.SL4.A

Black nero

LBS3



Integrated white LED lighting
Illuminazione LED bianca integrata

Front is open — easy access to frames
La parte anteriore è aperta — facile
accesso agli occhiali



Frame holder for Clear Look bar.
Portaocchiali per la barra Clear Look.

1 ☉

A.CL.SL

Frame holder for Sky Line Solo shop window displays.
More on page 170.

Portaocchiali per i espositori Sky Line. Altre opzioni a
pagina 170.

1 ☉

A.SKS.SL

Alea light box with Single Lock frame holder.

Scatola LED Alea con portaocchiali con serratura Single
Lock.

200x200 mm / 1 ☉

LBS3


SINGLE LOCK

Elements Elementi

Elements designed especially for Presenta Nova displays, from shop window up to wall displays.

Elementi pensati per i espositori Presenta Nova, dalla vetrina fino agli espositori da parete.

QSD.SL.90
Black nero



Integrated white LED lighting
Illuminazione LED integrata

Magnetic front — other decors on request
Fronte magnetica — altri decori su richiesta



Single Lock shelf for Quadro displays. Comes with all standard Quadro features: magnetic surface and integrated LED lighting.

Ripiani Single Lock per espositori Quadro. Viene fornito con tutte le caratteristiche standard di Quadro: superficie magnetica e illuminazione a LED integrata.



Stripe shelf with lockable frame holder. Shelf has magnetic front and bottom.
Ripiano Stripe con portacchiali con serratura. Il ripiano ha fronte e fondo magnetici.

200x200 mm / 1 ☉

ST.SKS.S.20

Quadro shelf with Single Lock frame holders.
Ripiano Quadro con portacchiali con serratura.

Slim / Diverse
700x50 mm / 4 ☉
900x50 mm / 5 ☉
1100x50 mm / 6 ☉

QSD.SL.70
QSD.SL.90
QSD.SL.110

Vivida shelf with frame holders.
Ripiano Vivida con portacchiali con serratura.

700x90 mm / 4 ☉
900x90 mm / 5 ☉

VD.SL.70
VD.SL.90

UNILOCK

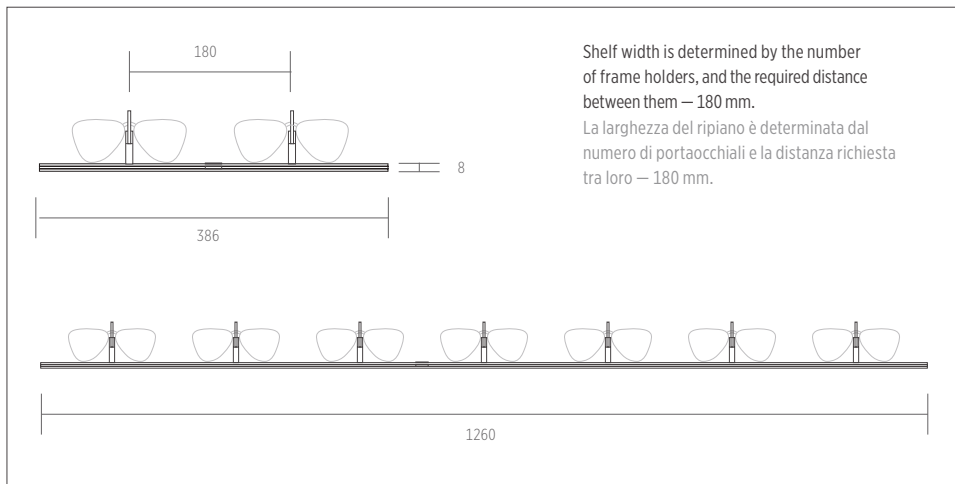
PATENT APP
EP Nr.: 17 190 213.3
EP Application Date: September 8, 2017
US 2019/0075944 A1
Application Date: March 14, 2019

Anti-theft shelf with lockable frame holders. Patented locking system allows simultaneous locking and unlocking of all frame holders on 1 shelf. Shelf is available in standard and also custom sizes.

Ripiano antifurto con portaocciali con serratura. Il sistema di bloccaggio brevettato consente il bloccaggio e lo sblocco simultaneo di tutti i portaocciali su 1 ripiano. Il ripiano è disponibile in diversi formati standard e anche personalizzati.



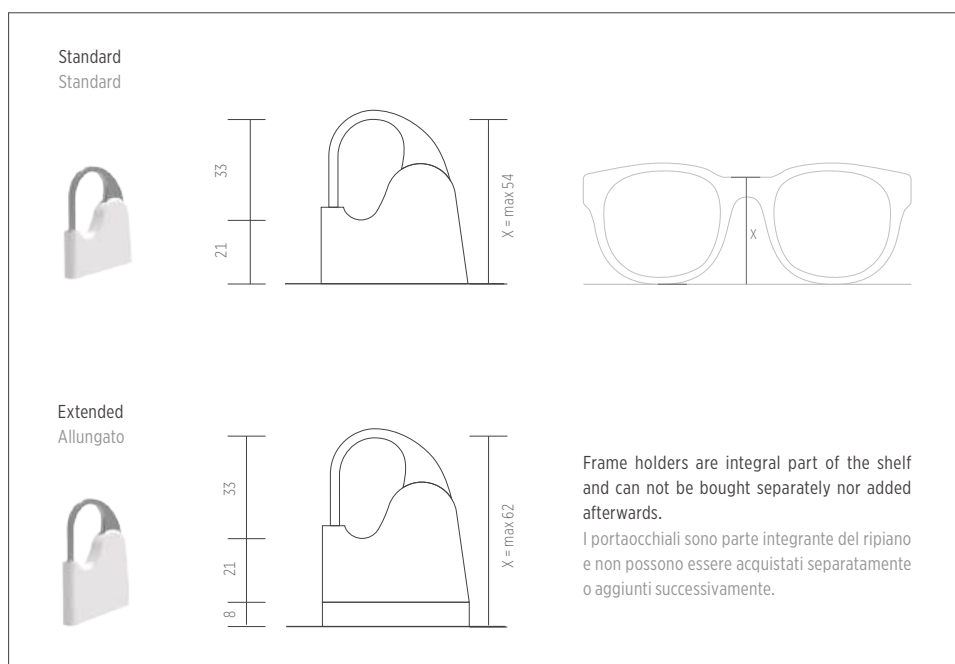
SYSTEM SISTEMA



SHELF RIPIANO

Incredibly thin (8 mm), Unilock shelf in white acrylic comes with patented locking mechanism – magnetic coded. Mechanism simultaneously locks and unlocks all frame holders on 1 shelf. Standard shelf can support 2 – 7 frame holders. Custom sizes available on request.

Incredibilmente sottile (8 mm), il ripiano Unilock in acrilico bianco è dotato di meccanismo di serratura brevettato – codificato magneticamente. Il meccanismo blocca/sblocca contemporaneamente tutti i portaocchiali su 1 ripiano. Il ripiano standard può supportare 2 – 7 portaocchiali. Dimensioni personalizzate disponibili su richiesta.



FRAME HOLDER PORTAOCCHIALE

We provide 2 types of lockable frame holders; standard and extended – with an adapter for extremely large eyewear. It is possible to combine both holders on 1 shelf (on request). Polycarbonate, aluminium.

Forniamo 2 tipi di portaocchiali con serratura; standard ed allungati – con un adattatore per occhiali estremamente grandi. È possibile unire entrambi i supporti su 1 ripiano (a richiesta). Policarbonato, alluminio.



MAGNETIC KEY CHIAVE MAGNETICA

Magnetic-coded key is placed on the magnetic surface to activate the locking system. Push on the button locks/unlocks the frame holders.

La chiave magnetica è posizionata sul campo magnetico del ripiano per attivare il sistema di bloccaggio. Premendo il pulsante si blocca/sblocca i portaocchiali.

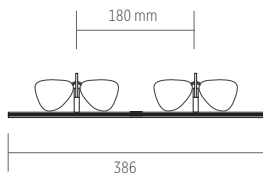
UNILOCK Shelves Ripiani

1

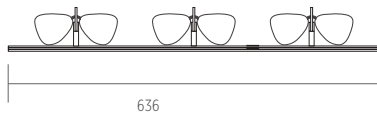
Standard shelves. Custom sizes on request.

Scaffali standard. Dimensioni personalizzate su richiesta.

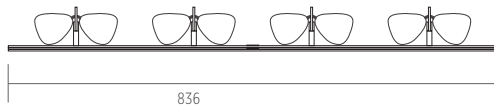
UL.S.2



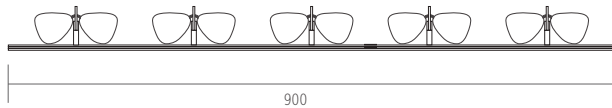
UL.S.3



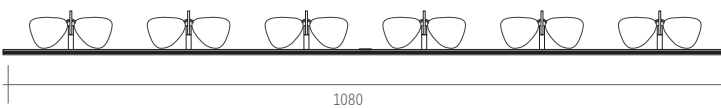
UL.S.4



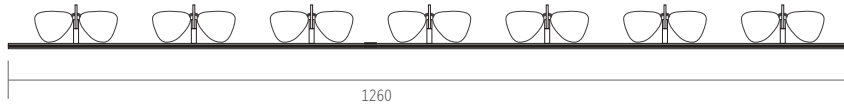
UL.S.5



UL.S.6



UL.S.7



Simple installation onto existing shelves!
For more information contact us at:

info@presenta-nova.hr

UniLock ripiano è facilmente installabile su qualsiasi tipo di ripiani. Per ulteriori informazioni sull'installazione e sui materiali, contattare il nostro progettista.: info@presenta-nova.hr

1

Only 8 mm thick, the shelf can support 2 – 7 lockable frame holders. Shelf is available with 2 types of frame holders: classic and extended (for large eyewear). Shelf width is determined by the number of frame holders, and the required distance between them which is 180 mm. Custom sizes available on request.

Con uno spessore di soli 8 mm, il ripiano può supportare 2 – 7 portaocchiali con serratura. Ripiano è disponibile con 2 tipologie di portaocchiali: classico ed allungato (per occhiali di grandi dimensioni). La larghezza del ripiano è determinata dal numero di portaocchiali e dalla distanza richiesta tra loro che è di 180 mm. Dimensioni personalizzate disponibili su richiesta.

Classic frame holders

Portaocchiali classici

386x187x8 mm	2 00	UL.S.2
636x187x8 mm	3 00	UL.S.3
836x187x8 mm	4 00	UL.S.4
900x187x8 mm	5 00	UL.S.5
1080x187x8 mm	6 00	UL.S.6
1260x187x8 mm	7 00	UL.S.7

Extended frame holders

Portaocchiali allungati

386x187x8 mm	2 00	UL.EX.S.2
636x187x8 mm	3 00	UL.EX.S.3
836x187x8 mm	4 00	UL.EX.S.4
900x187x8 mm	5 00	UL.EX.S.5
1080x187x8 mm	6 00	UL.EX.S.6
1260x187x8 mm	7 00	UL.EX.S.7

2

Magnetic-coded key. Opens / locks all frame holders on 1 shelf simultaneously.

Chiave a codifica magnetica. Apre/blocca contemporaneamente tutti i portaocchiali su 1 ripiano.

Acrylic, magnet
Acrilico, magnete

A.UL.MK

2



UNILOCK

Displays Espositori

WS.ULE.7.70

Magnetic coded key included.
Chiave magnetica codificata inclusa.



KEY LOCKABLE CHIUSURA CON CHIAVE

Every shelf has magnetic-coded key lock. Magnetic key opens/locks all frame holders on 1 shelf simultaneously. Integrated white LED lighting into every shelf.

Ogni ripiano è dotato di serratura con chiave magnetica. La chiave magnetica apre/blocca contemporaneamente tutti i portaocchiali su 1 ripiano. Illuminazione a LED bianca integrata in ogni ripiano.

900x1500x280 mm

7 shelves ripiani / 35 ☞

WS.ULE.7.90

10 shelves ripiani / 50 ☞

WS.ULE.10.90

700 and 450 mm width available.

Disponibile larghezze da 700 e 450 mm.



DUAL STORAGE 88

DUAL STOCCAGGIO

UNILOCK

Accessories Accessori

1



1


Acrylic logo holder with easy exchangeable paper inserts. Available with UniLock displays only.

Porta logo in acrilico con inserti in carta facilmente intercambiabili. Disponibile solo con display UniLock.

130x60 mm

A.UL.LH1

2



2

Sliding shelf advertisement with custom print. Available with UniLock displays only.

Pubblicità scorrevole. La stampa è inclusa. Disponibile solo con display UniLock.

385x438 mm

A.UL.AP

3



3

Decorative sliding frame with exchangeable magnetic logo. Available with UniLock displays only.

Cornici decorativi scorrevoli. Modificabile copertina magnetica con marchio. Disponibile solo con display UniLock.

205x438 mm

A.UL.DF1

385x438 mm

A.UL.DF2

Exchangeable logo stripe — magnetic.

Copertina magnetica con marchio.

205 mm

A.UL.DFM1

385 mm

A.UL.DFM2

4



4

Sliding shelf mirror with decorative frame. Available with UniLock displays only.

Specchio scorrevole per ripiano. Disponibile solo con display UniLock.

205x438 mm

A.UL.M

WALL MODULAR SYSTEMS SISTEMI MODULARI A PARETE

4 modular displaying systems for walls.

Ideal for contemporary interiors.

Minimalistic design.

Integrated LED lighting.

User-friendly installation.

4 sistemi espositivi modulari per pareti.

Ideale per interni contemporanei.

Design minimalista.

Illuminazione LED integrata.

Semplice montaggio.

DIVERSE

46




STRIPE

50



ALEA

54



MOSAIC

60



DIVERSE

System consists of a wall panel and shelves of different sizes. Shelves can not be bought as single units. Every shelf is magnetic (bottom) and comes with integrated LED lighting. Shelves are also available with integrated lockable frame holders (Single Lock).

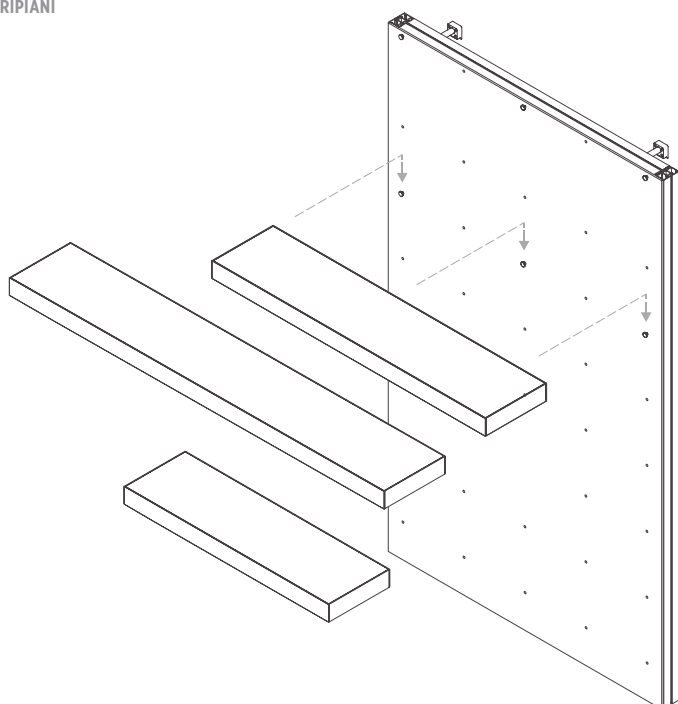
Create diversità nell'interno del vostro negozio! Sistema Diverse permette combinazioni uniche dei ripiani su uno o più espositori da parete. Ripiani sono disponibili in stili e dimensioni diverse e possono essere installate su posizioni diverse sull'espositore — creando lacune interessanti e fornendo un aspetto personalizzato. Ripiani hanno le stesse caratteristiche dei nostri ripiani Quadro.



SYSTEM SISTEMA

SYSTEM SISTEMA

SHELVES RIPIANI



PANEL PANNELLO

WS.P.QSD.90(70)

PANEL PANNELLO

Acrylic wall panel has predefined holes with mounting screws which also work as electricity conductors. They provide white LED lighting for every mounted shelf. Panel is compatible with our standard wall add-on elements such as mirrors.

Il pannello a parete in acrilico ha fori predefiniti con viti di montaggio che funzionano anche come conduttori di elettricità. Forniscono illuminazione a LED bianca per ogni ripiano montato. Il pannello è compatibile con i nostri elementi aggiuntivi standard a parete come gli specchi.

Panel for Diverse shelves
Pannello per ripiani Diverse

900x1500 mm
700x1500 mm

WS.P.QSD.90
WS.P.QSD.70

Panel screws for shelf mount.

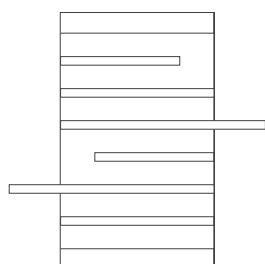
Viti per montaggio il ripiano sul pannello.



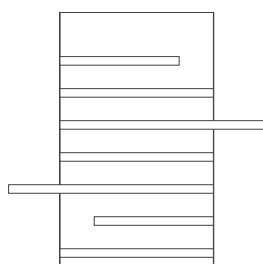
DIN 464

Various shelving combinations possible. For more unique combinations please contact us.
Possibili diverse combinazioni di ripiani. Per ulteriori combinazioni uniche contattaci.

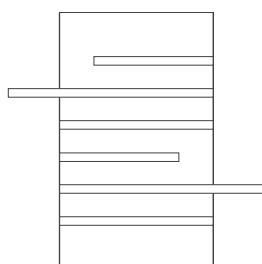
1
7 shelves ripiani



2
7 shelves ripiani



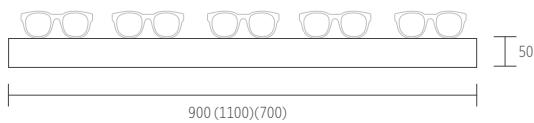
3
6 shelves ripiani



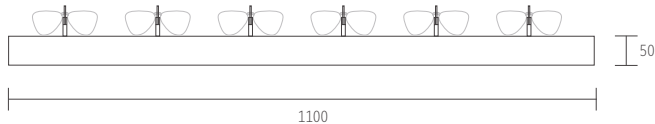
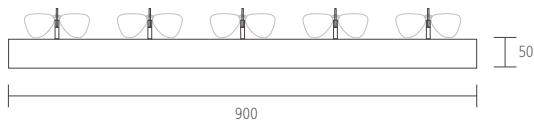
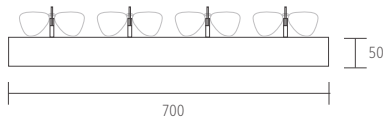
SHELVES RIPIANI

Combine various sizes and types of shelves for a unique display. For professional design advice please contact us.
Combina varie dimensioni e tipi di ripiani per un'esposizione unica. Per una consulenza di progettazione professionale non esitate a contattarci.

DIVERSE



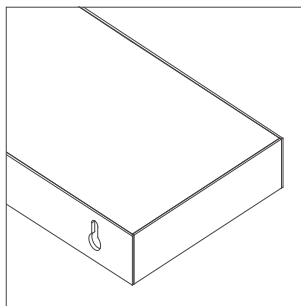
DIVERSE SINGLE LOCK



INSTALLATION MONTAGGIO

Shelf has holes on the back. They allow easy mount on the panel screws.

Il ripiano ha dei fori sul retro. Consentono un facile montaggio sulle viti del pannello.



COLOURS COLORI



Black and white are standard colours. Other colours and decors on request.
Il bianco e il nero sono i colori standard. Altri colori e decori su richiesta.

SHELF RIPIANO

Acrylic shelf has holes on the back for an easy mount on the panel screws. Once mounted, shelf receives white LED lighting. Shelf has magnetic bottom and comes in 3 widths. It can contain lockable frame holders. Standard colours are black and white. Other decors on request. Shelf can not be bought separately. Il ripiano in acrilico ha fori sul retro per un facile montaggio sulle viti del pannello. Una volta montato, il ripiano riceve un'illuminazione a LED bianca. Il ripiano ha fondo magnetico ed è disponibile in 3 larghezze. Può contenere portaocchiali con serratura. I colori standard sono bianco e nero. Altri decori su richiesta. Il ripiano non può essere acquistato separatamente.

DIVERSE

1100x50 mm	QSD.110
900x50 mm	QSD.90
700x50 mm	QSD.70

DIVERSE SINGLE LOCK

1100x50 mm / 6	QSD.SL.110
900x50 mm / 5	QSD.SL.90
700x50 mm / 4	QSD.SL.70


ACCESSORIES ACCESSORI

68

DIVERSE

Displays Espositori

1



2



ACCESSORIES
ACCESSORI

68

1

7 shelves with magnetic bottom. White LED lighting.
7 ripiani con fondo magnetico. Illuminazione LED bianca.

1 x WS.P.QSD.90	900x1500 mm	white bianco
7 x QSD.110	1100x50 mm	black nero

For more combinations please contact us.
Per ulteriori combinazioni contattaci.

2

7 shelves with magnetic bottom. Wooden decor. Integrated white LED lighting.
7 ripiani con fondo magnetico. Arredamento in legno. Illuminazione LED bianca integrata.

1 x WS.P.QSD.90	900x1500 mm	white bianco
1 x QSD.110	1100x50 mm	wood legno
4 x QSD.90	900x50 mm	wood legno
2 x QSD.70	700x50 mm	wood legno

For more combinations please contact us.
Per ulteriori combinazioni contattaci.

Diverse combination in white decor.
Combinazione in arredamento bianco.



Diverse combination in wooden decor
Combinazione in arredamento di legno.



Diverse combination in black decor
Combinazione in arredamento nero.



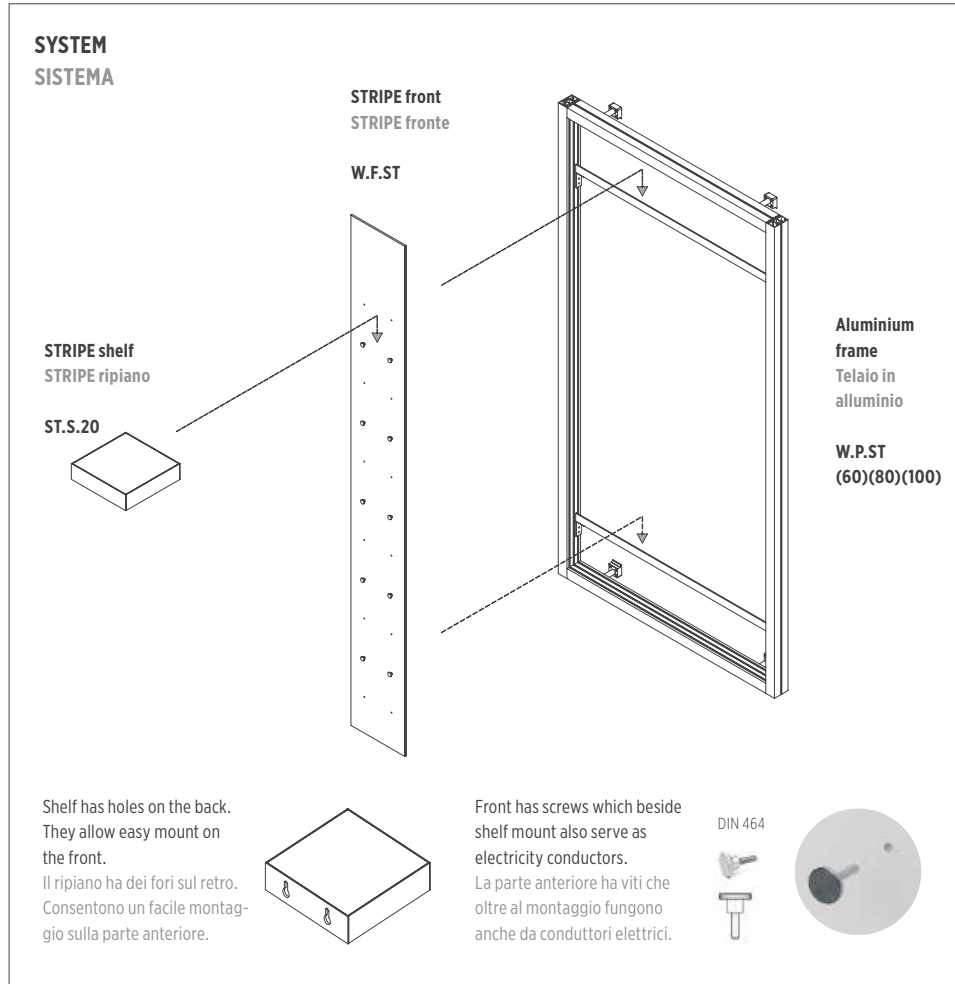
STRIPE

Modular shelf displaying system for walls. Floating shelves are mounted on fronts of various sizes and positions. Ideal eye-catching system both for small and large interiors. Every shelf is lit and with magnetic features. Custom decor available on request.

Sistemi di ripiani modulari per pareti. Sistema composto da pannelli parete in diverse dimensioni e ripiano che viene semplicemente inserito nel pannello. Mentre la parete piccola funziona perfettamente per evidenziare le nuove collezioni di montature, una grande unità può occupare un'intera parete e diventare il centro visivo del tuo negozio di ottica.



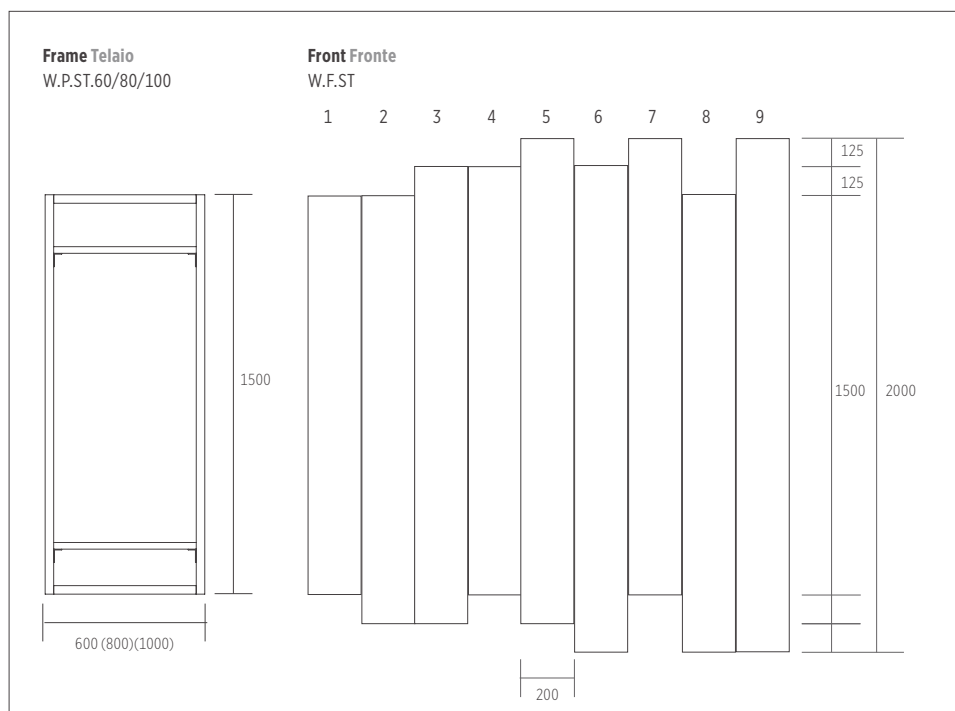
SYSTEM SISTEMA



SYSTEM SISTEMA

Acrylic fronts are mounted in various combinations on a simple aluminium frame. Display elements (shelf eg.) are mounted on the fronts, and come with integrated white LED lighting.

I frontali in acrilico sono montati su un semplice telaio in alluminio in varie combinazioni. Gli elementi espositivi (es. ripiano) sono montati sui frontali e sono dotati di illuminazione a LED bianca integrata.



FRAME & FRONTS TELAIO E FRONTALI

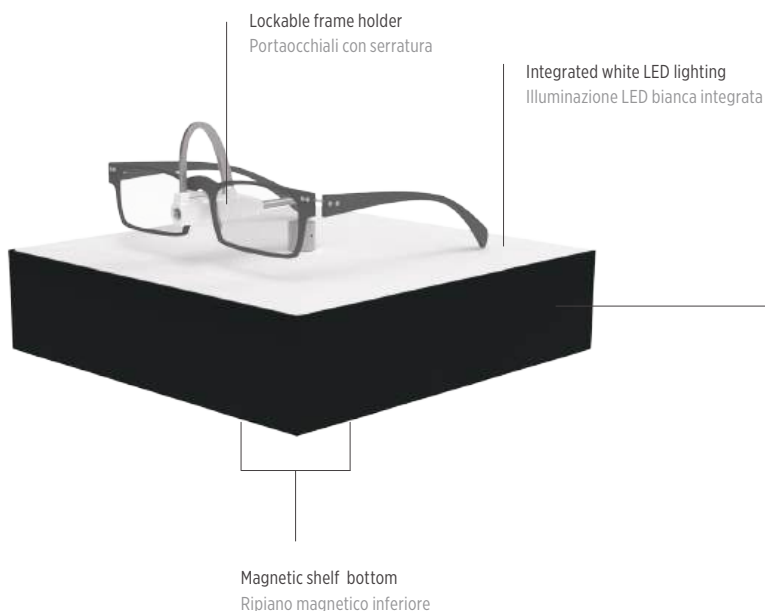
Wall mounted aluminium frame supports fronts and shelves. It comes in 3 standard sizes. Acrylic front is installed onto the frame. It is 200 mm wide while its height and position on the frame vary (1-9 positions). Every front has mounting holes with screws for shelves and other display elements. Front is available in different decors.

Il telaio in alluminio a parete supporta fronte e ripiani. È disponibile in 3 misure standard. La parte anteriore in acrilico è installata sul telaio. È largo 200 mm mentre la sua altezza e posizione sul telaio variano (1-9 posizioni). Ogni fronte ha fori di montaggio con viti per mensole e altri elementi espositivi. Front è disponibile in diversi decori.

Stripe side mask W.M.ST.20.150
Stripe maschera laterale
200x1500 mm

STRIPE

Elements Elementi



COLOURS COLORI



Other colours and decors
available or request
Altri colori e decori
su richiesta.

1

2

3



Stripe shelf in acrylic. Magnetic bottom. Integrated LED lighting. Optional custom decor in vinyl foil.

Ripiano Stripe in acrilico. Fondo magnetico. Illuminazione LED integrata. Decorazione personalizzata opzionale in lamina di vinile.

200x200x50 mm

ST.S.20

Stripe shelf with lockable frame holder (Single Lock). Magnetic bottom. Integrated LED lighting. Optional custom decor in vinyl foil.

Ripiano Stripe con portaocchiale con serratura (Single Lock). Fondo magnetico. Illuminazione a LED integrata. Decoro personalizzato opzionale in lamina di vinile.

200x200 mm

ST.SK.S.20

Magnetic coded key.
Chiave magnetica.

A.SL.MK

Magnetic frame holder. Easy installation to the bottom of the shelf — floating effect. Movable and rotatable.

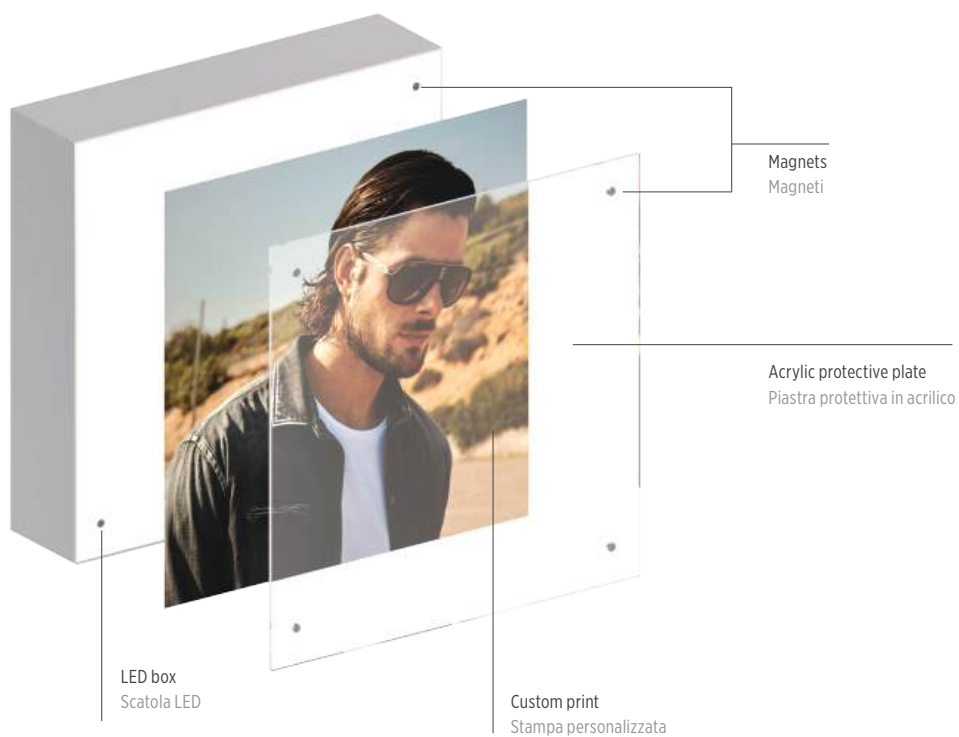
Portaocchiale magnetico. Facile installazione sul fondo del ripiano — effetto flottante. Mobile e girevole.

Acrylic
Acrilico

A.S.MGH1

STRIPE

Elements Elementi



4

5

6



Advertising element in acrylic. Exchangeable ads.

Elemento pubblicitario in acrilico. Poster intercambiabili.

200x200 mm

ST.A.20

Logo holder. Exchangeable acrylic plate with custom print (magnetic).

Porta loghi. Piastra acrilica intercambiabile con stampa personalizzata (magnetica).

200x200 mm

ST.LH.20

Acrylic mirror. Specchio acrilico.

200x200 mm

ST.WM.20

Custom print on foil. Stampa personalizzata.

200x200 mm

ST.AF.20

Acrylic plate with print. Piastra in acrilico con stampa.

200x200 mm

ST.LHA.20

ALEA

Eye-catching system of various light display boxes and complementary elements. Designed to work as single displaying units (ALEA SINGLE) or with our wall panels.

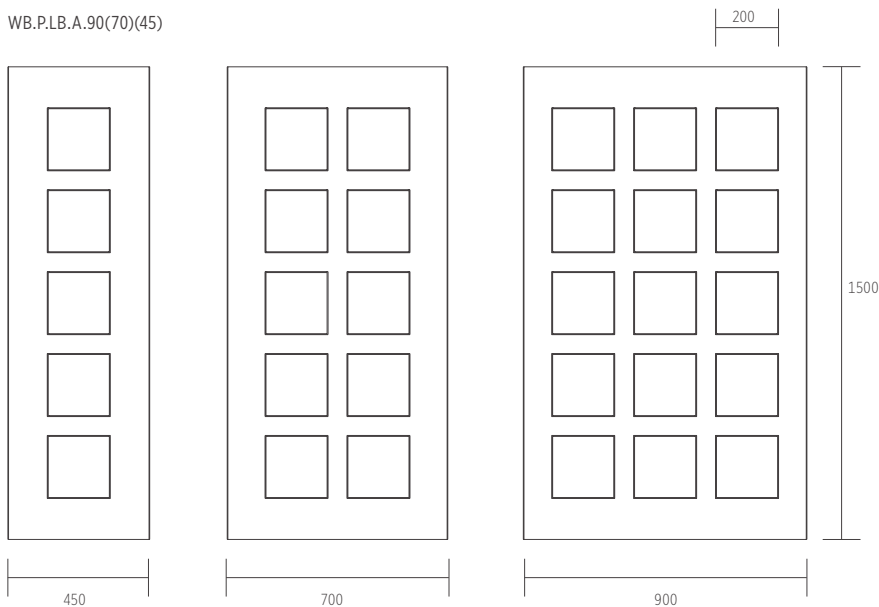
Esplorate il nostro nuovo sistema della scatola chiara sapientemente progettata — Alea! Progettato per funzionare come espositori singoli (ALEA SINGLE) o con i nostri pannelli a parete.



SYSTEM SISTEMA

PANEL PANNELLO

WB.P.LB.A.90(70)(45)



Other colours and decors on request
Altri colori e decori su richiesta.



PANEL PANNELLO

Acrylic panels have 5, 10 or 15 square shaped holes for displaying elements. Available in 3 standard sizes. Black and white are standard colours, other decors on request.

I pannelli in acrilico hanno 5, 10 o 15 fori quadrati per i elementi espositivi. Disponibile in 3 misure standard. Il bianco e il nero sono colori standard, altri decori su richiesta.

900x1500x280 mm	WB.P.LB.A.90
700x1500x280 mm	WB.P.LB.A.70
450x1500x280 mm	WB.P.LB.A.45



DISPLAYING ELEMENTS ELEMENTI ESPOSITIVI

Alea system provides various displaying elements to choose from. All elements come with integrated LED lighting which turns on once the element is inserted into the panel hole. Full range of displaying elements is available on page 61.

Il sistema Alea offre diversi elementi espositivi tra cui scegliere. Tutti gli elementi sono dotati di illuminazione LED integrata che si accende una volta inserito l'elemento nel foro del pannello. La gamma completa di elementi espositivi è disponibile a pagina 61.



ALEA SINGLE

Designed for independent use on various surfaces — ALEA SINGLE elements are sold as separate elements — without the panel. For a full range of elements available see page 64.

Progettati per un utilizzo indipendente su varie superfici — gli elementi ALEA SINGLE sono venduti come elementi separati — senza pannello. Per una gamma completa di elementi disponibili, vedere pagina 64.

ALEA Elements Elementi

LB1



Integrated LED lighting
into the back
Illuminazione LED integrata
nella parte posteriore

LB1 + LB.S.20



Shelf in transparent acrylic
Ripiano in acrilico trasparente



LED lighting turns on immediately once the displaying element is inside the panel.
L'illuminazione LED si accende immediatamente una volta che l'elemento espositivo si trova all'interno del pannello.

1

2

3

4

5



LED light box in acrylic, with 1 open front side.
Scatola luminosa LED in acrilico, con fronte aperto.

200x200 mm 1 Ⓞ LB1

Acrylic shelf for light box — simple installation. Creates additional space for an extra pair of eyeglasses.
Ripiano in acrilico per scatola luminosa LED. Crea spazio aggiuntivo per un paio di occhiali in più.

200x100 mm LB.S.20

LED light box with aluminium frame holder.
Scatola luminosa a LED con portaocciale in alluminio.

200x200 mm 1 Ⓞ LB2

LED light box with Single Lock lockable frame holder.
Scatola luminosa a LED con portaocciale con serratura Single Lock.

200x200 mm LB3

Magnetic key A.SL.MK
Chiave magnetica

Every LB element comes with exchangeable acrylic plate which allows easy insertion of various ads and logos.
Ogni elemento LB è dotato di piastra acrilica intercambiabile che consente un facile inserimento di vari annunci e loghi.

200x200 mm
Flat LED element
Elemento luminoso a LED

Advertisement (pack of 5)
Pubblicità (confezione da 5)

LB.F1

LB.AF

ALEA

Displays Espositori

WB.LB1.A.45 — black nero



Front side is open
La parte anteriore è aperta

1

5 light boxes. Integrated white LED lighting.
5 scatole luminose. Illuminazione LED bianca integrata.

450x1500x280 mm
Black acrylic Acrilico nero

5+ ∞
WB.LB1.45

WB.LB1.A.70 — white bianco



Front side is open
La parte anteriore è aperta


2

10 light boxes. Integrated white LED lighting.
10 scatole luminose. Illuminazione LED bianca integrata.

700x1500x280 mm
White acrylic Acrilico bianco

10+ ∞
WB.LB1.70

WB.LB1.A.90 — white bianco



Front side is open
La parte anteriore è aperta

3

15 light boxes. Integrated white LED lighting.
15 scatole luminose. Illuminazione LED bianca integrata.

900x1500x280 mm
White acrylic Acrilico bianco

15+ ∞
WB.LB1.90



ALEA SINGLE



ALEA SINGLE displaying elements are sold as separate units, with the option of integrated LED lighting but without the installation panel. For information regarding design and installation, please contact us at info@presenta-nova.hr

Gli elementi espositivi ALEA SINGLE sono venduti come unità separate, con possibilità di illuminazione a LED integrata ma senza pannello di installazione. Per informazioni riguardanti la progettazione e l'installazione, contattaci a info@presenta-nova.hr

1

Single LED light box, acrylic.

Scatola luminosa a LED singola, in acrilico.

200x200 mm

LBS1

2

Acrylic shelf for light box – simple installation. Creates additional space for an extra pair of eyeglasses.

Ripiano in acrilico per scatola luminosa LED. Crea spazio aggiuntivo per un paio di occhiali in più.

200x100 mm

LB.S.20

3

Single LED light box with a non-lockable aluminium frame holder.

Scatola luminosa LED singola con portaocchiale in alluminio non bloccabile.

200x200 mm 100

LBS2

4

Single LED light box with Single Lock lockable frame holder.

Scatola luminosa LED singola con portaocchiale con serratura Single Lock.

200x200 mm 100

LBS3

Magnetic key

A.SL.MK

Chiave magnetica

5

Every LB element comes with exchangeable acrylic plate which allows easy insertion of various ads and logos.

Ogni elemento LB è dotato di piastra acrilica intercambiabile che consente un facile inserimento di vari annunci e loghi.

200x200 mm

Advertisement (pack of 5)

LB.AF

Pubblicità (confezione da 5)

THERE
IS AN OPTICAL
ILLUSION ABOUT
EVERY PERSON WE MEET




MOSAIC



**CONSTRUCTION
COSTRUZIONE**

1



Back panel in acrylic - white matte.
Pannello posteriore in acrilico - bianco opaco.

STK.MOS.L.S



LED stripes integrated into the shelf bottom.
Strisce LED integrate nel fondo del ripiano.



2



LED canvas as back panel (optional print).
Tela LED come pannello posteriore (stampa opzionale).

STK.MOS.C.S



LED canvas available with print on request.
Telo LED disponibile con stampa su richiesta.



**CONSTRUCTION
COSTRUZIONE**

The system consists of a rear panel (acrylic - white matte or LED canvas) within an aluminium structure with 65 compartments. Inside these compartments 2 types are placed. The system is electrified, and the layout of various accessories as well as shelves is fully customizable.

Il sistema è composto da un pannello posteriore (acrilico - tela bianca opaca o LED) e da una struttura in alluminio. La struttura prevede 65 vani dove possono essere posizionati vari ripiani ed accessori. Il sistema è elettrificato e il layout è completamente personalizzabile.

1

Aluminium construction with panel in white matte acrylic and white acrylic shelves. Every shelf comes with integrated LED lighting (LED stripe) on the bottom.

Struttura in alluminio con pannello in acrilico bianco opaco e ripiani in acrilico bianco. Ogni ripiano è dotato di illuminazione LED integrata (striscia LED) sul fondo.

STK construction with acrylic panel.

Costruzione STK con pannello acrilico.

930x1530x320 mm **STK.MOS.L**

LED shelf, white matte acrylic.

Mensola LED, acrilico bianco opaco.

170x200 mm **STK.MOS.L.S**

2

Aluminium construction with LED canvas as back panel and shelves in transparent acrylic. Struttura in alluminio con tela LED come pannello posteriore e ripiani in acrilico trasparente.

STK construction with white LED canvas as back panel.

Costruzione STK con tela LED bianca come pannello posteriore.

930x1530x320 mm **STK.MOS.C**

Shelf, transparent acrylic.

Mensola, acrilico trasparente.

170x200 mm **STK.MOS.C.S**

MOSAIC

Displays Espositori

MOS1




1

White matte acrylic plate on a powder coated aluminium construction.
65 acrylic LED shelves.
Lastra acrilica bianca opaca su una struttura in alluminio verniciato a polvere. 65 ripiani LED in acrilico.

930x1530x320 mm / 65 ∅

MOS2

MOS2



2

LED canvas panel with powder coated aluminium construction.
65 shelves in transparent acrylic.
Pannello in tela LED con struttura in alluminio verniciato a polvere.
65 ripiani in acrilico trasparente.

930x1530x320 mm / 65 ∅

MOS2

CONSTRUCTION COSTRUZIONE



PANEL PANNELLO





Acrylic - white matte
Acrilico - bianco opaco



MOSAIC

Accessories Accessori



1
Logo holder. Transparent acrylic / print included.
Porta logo in acrilico trasparente / stampa inclusa.

168x100 mm STK.MOS.C.L.H

2
Logo holder. White acrylic / print included.
Porta logo. Acrilico bianco/stampa inclusa.

168x100 mm STK.MOS.L.L.H3

3
Acrylic mirror.
Specchio in acrilico.
168x217x30 mm STK.MOS.M

4
Tablet holder, tablet included. White acrylic.
Porta tablet, tablet incluso. Acrilico bianco.

170x330 mm STK.MOS.CAM

5
LED advertising plate with exchangeable graphics (sold separately), magnetic fixation.
Targa pubblicitaria a LED con grafica intercambiabile (venduta separatamente), fissaggio magnetico.

168x217x30 mm STK.MOS.L.A.2/1
366x330x30 mm STK.MOS.L.A.3/2

6
Advertising plate, exchangeable graphics (sold separately), magnetic fixation.
Targa pubblicitaria, grafica intercambiabile (venduta separatamente), fissaggio magnetico.

168x217x30 mm STK.MOS.C.A.2/1
366x330x30 mm STK.MOS.C.A.3/2

SHELVING DISPLAYS ESPOSITORI CON RIPIANI

Explore the variety of our shelving wall displays.
We provide shelving solutions in classic glass and modern acrylic, all with integrated LED lighting.
Additional features like magnetism and smart locking mechanisms are available for some displays.
Various dimensions and decors available.

Esplora la varietà dei nostri espositori con ripiani.
Forniamo soluzioni di ripiani in vetro classico e acrilico moderno, tutte con illuminazione LED integrata.
Per alcuni ripiani sono disponibili funzionalità aggiuntive come il magnetismo e i meccanismi di blocco intelligente. Varie dimensioni e decori disponibili.

QUADRO

66



AURA

70



VIVIDA

73



VERA

75



POLAR

78



STK

80



DEKORA

82



SHOWCASES

VETRINE

84



QUADRO

System consists of a wall panel and acrylic white or black shelves. Shelves can not be bought as single units. Every shelf is magnetic (bottom) and comes with integrated LED lighting. Shelves are also available with integrated lockable frame holders (Single Lock). Displays can come with Dual back storage.

Sistema composto da un pannello a parete e ripiani in acrilico bianco o nero. I ripiani non possono essere acquistati come singole unità. Ogni ripiano è magnetico (inferiore) ed è dotato di illuminazione a LED integrata. I ripiani sono disponibili anche con portaocchiali con serratura.(Single Lock). I espositori possono essere dotati di Dual back storage.



QUADRO

Displays Espositori

WS.QS.7.90


900x1500x280 mm / black acrylic in acrilico nero



1

WS.QS.SL.7.90

900x1500x280 mm / black acrylic in acrilico nero
1 magnetic coded Single Lock key included in the price.
1 chiave magnetica Single Lock inclusa nel prezzo.



A.SL.MK



2

QUADRO SLIM / 7 shelves ripiani

Acrylic shelves with magnetic bottom. White LED lighting.
Ripiani in acrilico con fondo magnetico. Illuminazione LED bianca.

900x1500x280 mm
700x1500x280 mm

WS.QS.7.90
WS.QS.7.70

QUADRO SLIM SINGLE LOCK / 7 shelves ripiani

Acrylic shelves with lockable frame holders. Magnetic shelf bottom.
White LED lighting.

Ripiani in acrilico con portaocchiali con serratura. I ripiani hanno fondo magnetico. Illuminazione LED bianca.

900x1500x280 mm / 35 ☉
700x1500x280 mm / 28 ☉

WS.QS.SL.7.90
WS.QS.SL.7.70

Quadro Slim in black decor.
Quadro Bold in decoro nero.



Quadro Slim Single Lock in white.
Quadro Slim Single Lock in bianco.




Magnetic-coded key opens/locks every frame holder separately.
Chiave magnetica apre/blocca separatamente ogni portaocchiali.

QUADRO

Accessories Accessori

1



A.S.MGH1



1

Hanging frame holder is magnetically attached to the shelf bottom (magnetic). Movable and rotatable.

I portaocchiali appesi sono fissati magneticamente al fondo del ripiano (magnetico). Mobile e girevole.

Acrylic / Acrilico / 100

A.S.MGH1

2



Quadro Single Lock shelf can not be added afterwards!
Il ripiano Quadro Single Lock non può essere aggiunta in seguito!



2

Quadro shelf with lockable frame holders. Each holder opens/locks separately with a magnetic-coded key. Acrylic, polycarbonate, aluminium.

Il ripiano Quadro con portaocchiali con serratura. Ciascun portaocchiali si apre/si chiude separatamente con una chiave magnetica. Acrilico, polycarbonato, alluminio.

SLIM / SLIM DIVERSE

1100x50 mm / 600

QSD.SL.110

900x50 mm / 500

QSD.SL.90

700x50 mm / 400

QSD.SL.70

Magnetic key

A.SL.MK

Chiave magnetica

3



4



3

Sliding mirror.

Specchio scorrevole.

Slim / Diverse

A.QS.M

4

Acrylic mirror for shelf / Slim / Diverse.

Specchio acrilico per ripiano / Slim / Diverse.

Slim / Diverse

A.QS.MS

5

Quadro light box with changeable magnetic front. Standard colours are black and white. Other decors on request.

Scatola luminosa Quadro con fronte magnetico intercambiabile. I colori standard sono bianco e nero. Altri decori su richiesta.

900x500x280 mm

A.Q.AB.90

700x500x280 mm

A.Q.AB.70

Changeable magnetic front for Quadro box. Standard front colours are black and white. Other decors on request.

Fronte magnetico intercambiabile per scatola luminosa Quadro. I colori standard dei frontali sono bianco e nero. Altri decori su richiesta.



900x500 mm

A.Q.AF.90

700x500 mm

A.Q.AF.70

5



Light box without the front and with the installed front.

Light box senza fronte e con fronte installato.




Magnetic
Magnetico

Magnetic
Magnetico

CAZAL
EYEWEAR

GUCCI



AURA

Simple acrylic shelves with impeccable lighting. Subtle white mixes with coloured lighting for an outstanding effect. Besides beautiful lighting, shelves come with magnetic bottom that allows great creativity in displaying your eyewear.

Esplorate i ripiani in acrilico Aura e la loro illuminazione mista specialmente progettata. Se volete godere le transizioni sottili del colore o se volete giocare con più di 20 effetti luce o semplicemente volete illuminare il vostro negozio nel colore del vostro marchio — le possibilità sono illimitate.



AURA

Displays Espositori


WS.AU.7.90



Magnetic bottom
Fondo magnetico

1

WS.AUR.1.7.180



2

AURA

Acrylic shelves with magnetic bottom. White + RGB LED lighting.
Ripiani in acrilico con fondo magnetico. Illuminazione LED bianca + RGB.

900x1500x280 mm / 7 shelves ripiani
700x1500x280 mm / 7 shelves ripiani
450x1500x280 mm / 7 shelves ripiani

WS.AU.7.90
WS.AU.7.70
WS.AU.7.45

AURA R

Panel with 7 acrylic shelves with magnetic bottom and decorative frame. White + RGB LED lighting.
Pannello con cornice decorativa e 7 ripiani in acrilico con fondo magnetico. Illuminazione LED bianca + RGB.

1800x1500x280 mm
white circle / frame in custom decor WS.AUR.1.7.180
cerchio bianco / cornice in decoro personalizzato
white frame / circle in custom decor WS.AUR.2.7.180
cornice bianca / cerchio in decoro personalizzato

Display with 7 shelves.
Espositore con 7 ripiani.



DUAL storage
stoccaggio Dual

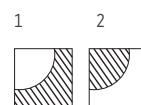


104

Aura R display with Multilayer decorative frame.
Aura R espositore con cornice decorativa Multilayer.



DECOR
DECORO



1 White circle.
Cerchio bianco.

2 White frame.
Cornice bianca.

AURA

Accessories Accessori

1



2



3



4



5



1

Magnetic frame holder. Easy installation to the bottom of the shelf – floating effect. Movable and rotatable.
Portaocchiale magnetico. Facile installazione sul fondo del ripiano – effetto flottante. Mobile e girevole.

Acrylic Acrilico

A.S.MGH1

2

Acrylic logo holder with easy exchangeable paper inserts.
Porta logo in acrilico con inserti in carta facilmente intercambiabili.

130x60 mm

A.AU.LH

3

Sliding shelf advertisement with custom print. Custom sizes.
Pubblicità a ripiano scorrevole con stampa personalizzata. Dimensioni personalizzate disponibili.

385x438 mm

A.AU.AP

4

Decorative sliding frame with exchangeable magnetic logo. Custom sizes available.
Cornice scorrevole decorativa con logo magnetico intercambiabile. Dimensioni personalizzate disponibili.

205x438 mm

A.AU.DF1

385x438 mm

A.AU.DF2

Exchangeable magnetic logo stripe for decorative frame.

Banda magnetica con logo per cornice decorativa, sostituibile.

205 mm

A.AU.DFM1

385 mm

A.AU.DFM2

5

Sliding shelf mirror with decorative frame.
Specchio a ripiano scorrevole con cornice decorativa.

205x438 mm

A.AU.M

VIVIDA

Acrylic shelves contain ambient shelf white LED lighting and decorative edge lighting. Edge lighting provides a modern touch and you can choose between plain white LED and coloured RGB LED lighting.

La linea di ripiani in acrilico Vivida è dotata di un innovativo sistema di illuminazione a 2 sorgenti. Accanto a bianco illuminato sfondo, ripiani hanno bordi illuminati che forniscono un'atmosfera di illuminazione unica.



VIVIDA

Displays Espositori

WS.VD.7.90

Decorative edge RGB LED lighting.
Illuminazione bordo LED RGB.



1

VIVIDA

Acrylic shelves with white ambiental LED lighting and decorative edge LED lighting (white or RGB – please define at order).

Ripiani in acrilico con illuminazione ambientale LED bianca e illuminazione bordo decorativo LED (bianco o RGB – da definire al momento dell'ordine).

900x1500x280 mm / 7 shelves ripiani

WS.VD.7.90

700x1500x280 mm / 7 shelves ripiani

WS.VD.7.70

450x1500x280 mm / 7 shelves ripiani

WS.VD.7.45



White LED edge lighting
Illuminazione bordo LED bianco



Coloured RGB LED edge lighting
Illuminazione bordo RGB LED

VERA

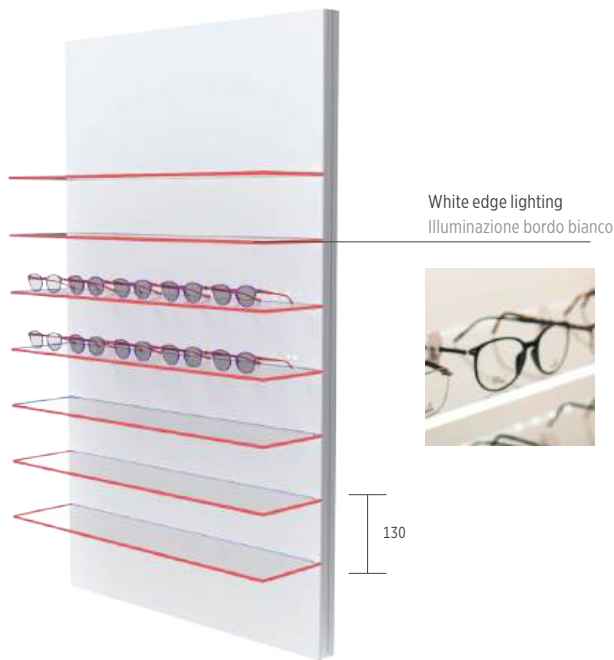
Multipurpose glass shelves — perfect for displaying various merchandise, from standard eyewear up to contact lenses and solutions. Glass shelves come in clear transparent version or with engravings to further highlight your eyewear and ease the stocktaking process. Integrated white or coloured edge LED lighting.

Ripiani eleganti in vetro con illuminazione vivace colorata che viene dai bordi di ripiani diventeranno facilmente un punto di focale nuovo del vostro negozio. Opzioni particolari dell'incisione al vetro permette personalizzazioni diverse (segnaletica, design).



VERA Displays Espositori

WS.VE.7.90



1

WS.VE.4.45



2

VERA / 7 shelves ripiani

Glass shelves with edge lighting in white or RGB LED lighting — please define it at order. Custom engravings on glass shelf available on request. All engravings are lit.

Ripiani in vetro con illuminazione bianca o LED RGB — da definire al momento dell'ordine. Incisioni personalizzate su ripiano in vetro disponibili su richiesta.

900x1500x280 mm	WS.VE.7.90
700x1500x280 mm	WS.VE.7.70
450x1500x280 mm	WS.VE.7.45

VERA / 4 shelves ripiani

Glass shelves with edge lighting in white or RGB LED lighting — please define it at order. Ideal for displaying contact lens boxes and various liquids and solutions.

Ripiani in vetro con illuminazione bianca o LED RGB — da definire al momento dell'ordine.

900x1500x280 mm	WS.VE.4.90
700x1500x280 mm	WS.VE.4.70
450x1500x280 mm	WS.VE.4.45



VERA

Accessories Accessori



Shelf engraving type 1 / top view
Tipo di incisione 1 / vista dall'alto




Shelf engraving type 2 / top view
Tipo di incisione 2 / vista dall'alto



Exchangeable magnetic fronts allow easy changes in panel design. Standard panel is in glossy white acrylic. Other decors on request.

I fronte magnetiche intercambiabile consentono facili modifiche al design del pannello. Standard è il pannello in acrilico bianco — lucido. Altri decori su richiesta.



Vera glass shelf with engravings.
Vera ripiano in vetro con incisione.

Engraved fields campi incisi
900 mm / 5 fields campi VE1.90
700 mm / 4 fields campi VE1.70
450 mm / 2 fields campi VE1.45

Engraved stripe striscia incisa
900 mm VE2.90
700 mm VE2.70
450 mm VE2.45

1
Acrylic logo holder with easy exchangeable paper inserts.
Acrylic logo holder with easy exchangeable paper inserts.

130x60 mm A.VE.LH

2
Sliding shelf advertisement with custom print. Custom sizes.
Pubblicità a ripiano scorrevole con stampa personalizzata. Custom sizes.

385x438 mm A.VE.AP

3
Decorative sliding frame with exchangeable magnetic logo. Custom sizes.
Cornice scorrevole decorativa con logo magnetico intercambiabile. Custom sizes.

205x438 mm A.VE.DF1
385x438 mm A.VE.DF2

Exchangeable magnetic logo stripe for decorative frame.
Banda magnetica con logo per cornice decorativa, sostituibile.

205 mm A.VE.DFM1
385 mm A.VE.DFM2

POLAR

Imagine every detail of your eyeglasses beautifully highlighted. Polar shelves are lit from behind — the entire back panel works as a large light box. Ideal solution for contemporary interiors that crave incredibly bright lighting.

I espositori Polar forniscono l'effetto di un'enorme scatola luminosa. Le montature sono splendidamente illuminate con ogni dettaglio evidenziato. Le ombre sono escluse e il design delle montature è rappresentato in veri colori. Se stai cercando un espositore luminoso moderno, Polar è quello che fa per te.



POLAR Displays Espositori

WS.PO.7.90



POLAR

Acrylic shelves with back panel white LED lighting.

Ripiani di acrilico. Illuminazione a LED bianca integrata sul pannello posteriore.

7 shelves ripiani

900x1500x280 mm	WS.PO.7.90
700x1500x280 mm	WS.PO.7.70
450x1500x280 mm	WS.PO.7.45

10 shelves ripiani

900x1500x280 mm	WS.PO.10.90
700x1500x280 mm	WS.PO.10.70
450x1500x280 mm	WS.PO.10.45



POLAR Accessories Accessori

1



1

Decorative acrylic sliding frame with easy exchangeable magnetic logo stripe (custom print).


Cornici decorativi scorrevoli. Modificabile copertina magnetica con marchio. Colore personalizzato.

205x438 mm	A.PO.DF1
385x438 mm	A.PO.DF2

Exchangeable magnetic logo stripe for decorative frame. Custom print included.

Copertina magnetica con marchio.

2



205 mm	A.PO.DFM1
385 mm	A.PO.DFM2

2

Sliding shelf advertisement with custom print. Pubblicità scorrevole. La stampa è inclusa. Dimensioni personalizzate opzionale.

385x438 mm	A.PO.AP
------------	---------

3



3

Sliding shelf mirror with decorative frame. Specchio scorrevole per ripiano.

205x438 mm	A.PO.M
------------	--------

4



4

Acrylic logo holder with easy exchangeable paper inserts.

Porta logo trasparente per ripiani, con inserto grafico stampato.

130x60 mm	A.PO.LH
-----------	---------

STK SHELVES

Bring industrial style to your shop with our STK shelves. Aluminium construction with integrated LED lighting holds 7 or 10 acrylic shelves. Construction comes in standard aluminium, black and white colour.

Porta lo stile industriale nel tuo negozio con i nostri scaffali STK. La struttura in alluminio con illuminazione a LED integrata contiene 7 o 10 ripiani in acrilico. La costruzione è disponibile in alluminio standard, colore bianco e nero.



STK Displays Espositori

STK.S.7



1

STK.S.10



2

CONSTRUCTION COSTRUZIONE



PANEL PANNELLO



Acrylic - white matte
Acrilico - bianco opaco

STK / 7 shelves ripiani

Panel with LED shelves inside an aluminium construction. Panel and shelves are in white matte acrylic. 5 white logo holders with imprint included.

Pannello con ripiani LED all'interno di una struttura in alluminio. Pannello e ripiani sono in acrilico bianco opaco. 5 porta logo bianchi con stampa inclusi.

930x1530x320 mm

STK.S.7



STK / 10 shelves ripiani

Panel with LED shelves inside an aluminium construction. Panel and shelves are in white matte acrylic. 5 white logo holders with imprint included.

Pannello con ripiani LED all'interno di una struttura in alluminio. Pannello e ripiani sono in acrilico bianco opaco. 5 porta logo bianchi con stampa inclusi.

930x1530x320 mm

STK.S.10



STK.MOS.L.L.H3
Logo holder. White acrylic.
Porta logo. Acrilico bianco.
168x100 mm

DEKORA

Simple solution for your interior that never goes out of style. Acrylic front supports various decors and custom designs. Incredibly spacious shelves provide enough room for displaying both your collections as well as decorative items for a more personal touch. Integrated LED lighting.

Conoscete Dekora — la più semplice dei nostri espositori con ripiani. Ripiani incredibilmente spaziosi offrono spazio sufficiente per esporre sia le tue collezioni di occhiali che gli oggetti decorativi. Illuminazione a LED integrata.




DEKORA

Displays Espositori

WS.DE.3.90

White acrylic / RGB LED lighting
In acrilico bianco / Illuminazione RGB LED



WS.DE.4.90

Black acrylic / white LED lighting
In acrilico nero / Illuminazione LED bianca



ACCESSORIES ACCESSORI

131

LIGHTING ILLUMINAZIONE

Showcases have integrated LED lighting — please define the desired type (white or RGB LED) at order. It can not be changed afterwards.

Illuminazione a LED integrata — si prega di definire il tipo desiderato (LED bianco o RGB) al momento dell'ordine. Non può essere modificato in seguito.



Black and white are standard colours.
Other decors on request.
Il bianco e il nero sono i colori standard.
Altri decori su richiesta.

3 spacious shelves in white acrylic. Integrated LED lighting — white or RGB LED — please define it at order.

3 spaziosi ripiani in acrilico bianco. Illuminazione LED integrata — LED bianco o RGB — da definire al momento dell'ordine.

Acrylic acrilico

900x1500x280 mm / 3 shelves ripiani
700x1500x280 mm / 3 shelves ripiani

WS.DE.3.90

WS.DE.3.70

4 spacious shelves in white acrylic. Integrated LED lighting — white or RGB LED — please define it at order.

4 spaziosi ripiani in acrilico bianco. Illuminazione LED integrata — LED bianco o RGB — da definire al momento dell'ordine.

Acrylic acrilico

900x1500x280 mm / 4 shelves ripiani
700x1500x280 mm / 4 shelves ripiani

WS.DE.4.90

WS.DE.4.70



SHOWCASES VETRINE

Elegant showcases with indented shelves and integrated LED lighting (white or coloured). Showcase front is available in various decors.

L'aspetto elegante e pulito delle vetrine viene raggiunto con ripiani che sono livellati con la fronte dell'espositore. Il fronte della vetrina è disponibile in vari decori. Illuminazione LED integrato (bianco o RGB).



Showcases

Vetrine


WSCE.S.O.5.70

White acrylic / white LED lighting
In acrilico bianco / illuminazione LED bianca



C.WSCE.S.O.7.90.LO

Black acrylic / white LED lighting
In acrilico nero / Illuminazione LED bianca



LIGHTING

ILLUMINAZIONE

Showcases have integrated LED lighting – please define the desired type (white or RGB LED) at order. It can not be changed afterwards.

Illuminazione a LED integrata – si prega di definire il tipo desiderato (LED bianco o RGB) al momento dell'ordine. Non può essere modificato in seguito.



Black and white are standard colours.
Other decors on request.
Il bianco e il nero sono i colori standard.
Altri decori su richiesta.

1

900x1500x280 mm

3 shelves ripiani / acrylic acrilico
5 shelves ripiani / acrylic acrilico
7 shelves ripiani / acrylic acrilico

WSCE.S.O.3.90
WSCE.S.O.5.90
WSCE.S.O.7.90

Also available in 700 mm width.
Disponibile anche nella larghezza 700 mm.

Please define the panel decor (black, white, custom) and LED lighting colour (white or coloured) at the order. Available with key-lock.
Si prega di definire la decorazione del pannello (nero, bianco, personalizzato) e il colore dell'illuminazione LED (bianco o colorato) al momento dell'ordine. Disponibile con serratura a chiave.

900x1500x280 mm

Left opening apertura sinistra
5 shelves ripiani / acrylic acrilico
7 shelves ripiani / acrylic acrilico

C.WSCE.S.O.5.90.LO
C.WSCE.S.O.7.90.LO

Right opening apertura destra
5 shelves ripiani / acrylic acrilico
7 shelves ripiani / acrylic acrilico

C.WSCE.S.O.5.90.RO
C.WSCE.S.O.7.90.RO

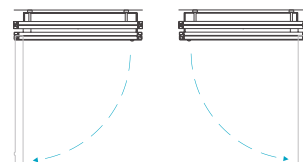
Please define the panel decor (black, white, custom) and LED lighting colour (white or coloured) at the order. Available with key-lock.
Si prega di definire la decorazione del pannello (nero, bianco, personalizzato) e il colore dell'illuminazione LED (bianco o colorato) al momento dell'ordine. Disponibile con serratura a chiave.

DOOR OPENING SIDE

SENDO DI APERTURA PORTA

L / left sinistra

R / right destra



WALL STORAGE STOCCAGGIO A PARETE

Choose between standard cabinet solutions and clever back cabinet for displays — DUAL. Installed behind your display of choice, DUAL storage is hidden until you open it like a closet. Provides easy access to merchandise at all times and ensures comfortable stocktaking.

Scegli tra le soluzioni di armadi standard e l'intelligente retro armadietto per espositori — DUAL. Installato dietro il tuo espositore preferito, il stoccaggio DUAL è nascosto finché non lo apri come un armadio. Fornisce un facile accesso alla merce in ogni momento e un comodo inventario.

DUAL

88



DRAWERS & CABINETS CASSETI E ARMADI

98



COVER ON

104



DUAL

Dual storage system is an additional cabinet installed behind your wall display of choice. It remains hidden until you open it like a closet. It consists of a back panel (installed directly onto the wall), and door panel(s) onto which the display of choice is installed. Both back and door panels can contain shelves — 15 per panel. Door panel can be single (left or right winged) or double (central opening). Optional magnetic-coded key-lock. Optional integrated white LED lighting.

Sistema di immagazzinamento Dual consiste in 1 o più pannelli da parete con 15 ripiani che possono essere installati dietro qualsiasi espositore da parete. Un ripiano tiene al solito 5 montature o astucci. Immagazzinamento rimane nascosto dietro il vostro espositore da parete fino al momento in cui lo aprirete come un armadio. Se modificato con illuminazione bianca, diventa un espositore perfettamente illuminato con vari accessori.



SYSTEM SISTEMA

BACK PANEL contains 15 shelves
PANNELLO RETRO contiene 15 ripiani

DOOR PANEL
on the front contains display of choice (rods, shelves,...)
PANNELLO DELLA PORTA
nella parte fronte contiene espositori a scelta (aste, ripiani,...)

DOOR PANEL
on the back it can contain 15 shelves or can remain empty
PANNELLO DELLA PORTA sul retro può contenere 15 ripiani oppure può rimanere vuota

Optional with white LED lighting for door and back panel
Opzionale con illuminazione LED bianco per pannello della porta e pannello retro

Optional with key lock
Opzionale con serratura a chiave

Various types of Dual storage available.
Disponibili vari tipi di stoccaggio Dual.

D1

DOOR PANEL is empty.
PANNELLO DELLA PORTA è vuoto.

D2

DOOR PANEL contains 15 shelves.
PANNELLO DELLA PORTA contiene 15 ripiani.

D3

2 DOOR PANELS contain 15 shelves each (30 in total).
2 PANNELLI PORTE contengono 15 ripiani ciascuno (30 in totale).

D3S

2 DOOR PANELS are empty.
2 PANNELLI PORTE sono vuoti.

PANELS PANNELLI

DUAL system consists of door and back panels. Each panel can contain 15 acrylic shelves for additional storage and display.

BACK PANEL is installed directly onto the wall and is hidden behind door panels.

DOOR PANEL on the front supports rods, shelves etc., and on the back it can contain shelves. Door panel is opened like a closet door — push system. Door panel can be single (right or left winged) and double with central opening.

Depending on the door panel type we provide 3 types of Dual combinations: D1, D2 and D3.

Il sistema DUAL è composto da pannello della porta e pannello retro. Ogni pannello può contenere 15 ripiani in acrilico per ulteriore stoccaggio ed esposizione.

II PANNELLO RETRO è installato direttamente sulla parete ed è nascosto dietro i pannelli delle porte.

II PANNELLO DELLA PORTE sostiene aste, ripiani ecc., e nella parte posteriore può contenere ripiani. Il pannello della porta si apre come un'anta dell'armadio — sistema push. L'anta può essere singola (anta destra o sinistra) e doppia con apertura centrale.

A seconda del tipo di pannello porta forniamo 3 tipi di combinazioni Dual: D1, D2 e D3.

LIGHTING ILLUMINAZIONE

White LED lighting can be installed into both door and back panels of the Dual storage. It can not be added afterwards. L'illuminazione a LED bianca può essere installata sia nelle porte che nei pannelli posteriori del contenitore Dual. Non può essere aggiunto in seguito.

White LED for D1 & D3S	D1.LED
illuminazione LED per D1 & D3S	
White LED for D2	D2.LED
illuminazione LED per D2	
White LED for D3	D3.LED
illuminazione LED per D3	



D1

D1E.0.70.LO

15 shelves – 45 ☉ / left opening / integrated white LED lighting
15 ripiani – 45 ☉ / apertura sinistra / illuminazione LED bianca integrata



D1

D2

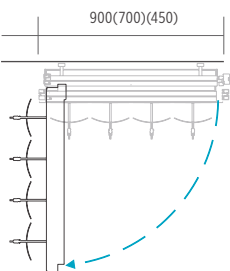
D2E.0.70.LO

30 shelves – 120 ☉ / left opening / integrated white LED lighting
30 ripiani – 120 ☉ / apertura sinistra / illuminazione LED bianca integrata

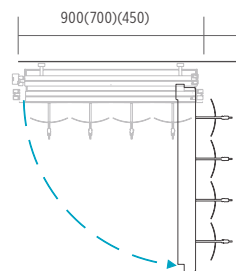


D2

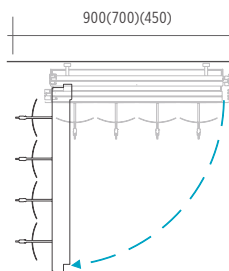
LEFT OPENING APERTURA SINISTRA



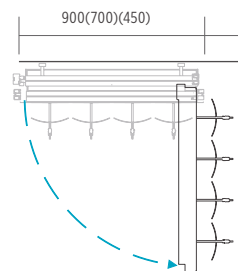
RIGHT OPENING APERTURA DESTRA



LEFT OPENING APERTURA SINISTRA



RIGHT OPENING APERTURA DESTRA



No key-lock / no LED lighting

Senza serratura a chiave e illuminazione a LED
900x1500x350 mm / 75 ☉ D1.90.O.LO
700x1500x350 mm / 60 ☉ D1.70.O.LO
450x1500x350 mm / 30 ☉ D1.45.O.LO

No key-lock / no LED lighting

Senza serratura a chiave e illuminazione a LED
900x1500x350 mm / 75 ☉ D1.90.O.RO
700x1500x350 mm / 60 ☉ D1.70.O.RO
450x1500x350 mm / 30 ☉ D1.45.O.RO

No key-lock / no LED lighting

Senza serratura a chiave e illuminazione a LED
900x1500x350 mm / 150 ☉ D2.90.O.LO
700x1500x350 mm / 120 ☉ D2.70.O.LO
450x1500x350 mm / 60 ☉ D2.45.O.LO

No key-lock / no LED lighting

Senza serratura a chiave e illuminazione a LED
900x1500x350 mm / 150 ☉ D2.90.O.RO
700x1500x350 mm / 120 ☉ D2.70.O.RO
450x1500x350 mm / 60 ☉ D2.45.O.RO

No key-lock / with LED lighting

Senza serratura a chiave / con illuminazione a LED
900x1500x350 mm / 75 ☉ D1E.90.O.LO
700x1500x350 mm / 60 ☉ D1E.70.O.LO
450x1500x350 mm / 30 ☉ D1E.45.O.LO

No key-lock / with LED lighting

Senza serratura a chiave / con illuminazione a LED
900x1500x350 mm / 75 ☉ D1E.90.O.RO
700x1500x350 mm / 60 ☉ D1E.70.O.RO
450x1500x350 mm / 30 ☉ D1E.45.O.RO

No key-lock / with LED lighting

Senza serratura a chiave / con illuminazione a LED
900x1500x350 mm / 150 ☉ D2E.90.O.LO
700x1500x350 mm / 120 ☉ D2E.70.O.LO
450x1500x350 mm / 60 ☉ D2E.45.O.LO

No key-lock / with LED lighting

Senza serratura a chiave / con illuminazione a LED
900x1500x350 mm / 150 ☉ D2E.90.O.RO
700x1500x350 mm / 120 ☉ D2E.70.O.RO
450x1500x350 mm / 60 ☉ D2E.45.O.RO

Available with key-lock.

Disponibile con serratura a chiave.

Available with key-lock.

Disponibile con serratura a chiave.

Available with key-lock.

Disponibile con serratura a chiave.

Available with key-lock.

Disponibile con serratura a chiave.

D3

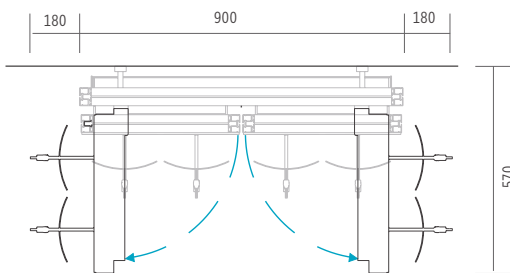
D3E.0

45 shelves – 135 ☉ / central opening / integrated white LED lighting
 45 ripiani – 135 ☉ / apertura centrale / illuminazione LED bianca integrata



D3 / D3S

CENTRAL OPENING APERTURA CENTRALE



No key-lock / no LED lighting

Senza serratura a chiave e illuminazione a LED
 900x1500x350 mm 135 ☉ D3.0

No key-lock / with LED lighting

Senza serratura a chiave e con illuminazione a LED
 900x1500x350 mm 135 ☉ D3E.0

With key-lock / no LED lighting

Con serratura a chiave / senza illuminazione a LED
 900x1500x350 mm 135 ☉ D3.L

With key-lock and LED lighting

Con serratura a chiave e illuminazione a LED
 900x1500x350 mm 135 ☉ D3E.L

D3S

D3SE.0

15 shelves – 75 ☉ / central opening / integrated white LED lighting
 15 ripiani – 75 ☉ / apertura centrale / illuminazione LED bianca integrata



No key-lock / no LED lighting

Senza serratura a chiave e illuminazione a LED
 900x1500x350 mm 75 ☉ D3S.0

No key-lock / with LED lighting

Senza serratura a chiave e con illuminazione a LED
 900x1500x350 mm 75 ☉ D3SE.0

With key-lock / no LED lighting

Con serratura a chiave / senza illuminazione a LED
 900x1500x350 mm 75 ☉ D3S.L

With key-lock and LED lighting

Con serratura a chiave e illuminazione a LED
 900x1500x350 mm 75 ☉ D3SE.L

D1

is often combined with:
 è spesso abbinato a:

Shelves

96

Ripiani



Advertising

93

Publicità



D2 & D3

are often combined with:
 sono spesso abbinati a:

Rods

94

Aste



Clear Look

95



Mirrors

93

Specchi



DUAL Accessories Accessori



1
Logo holder in transparent acrylic with custom print.

Porta logo Dual, stampa inclusa.

150x85x65 mm

A.D.LH

2

Acrylic mirror.

Specchio acrilico.

150x85x65 mm

A.D.MS

3

Frame holder in transparent acrylic.

Portaocchilari in acrilico.

100

A.GH3.S

4

Locking option for Dual storage.

Serratura per stoccaggio Dual.

Key-lock

A.D.KEY

Blocco tasti

1



2



3



4



DUAL
Mirror
Specchio



D2E.WM.0.45.RO

DUAL
Advertising panel
Pannello pubblicitario



D1E.WA2.0.90.LO



450x1500x180 mm / 60  

With LED lighting Con illuminazione a LED

Left opening aperta sinistra

No key-lock senza serratura

D2E.WM.0.45.LO

With key-lock con serratura

D2E.WM.L.45.LO

Right opening aperta destra

No key-lock senza serratura

D2E.WM.0.45.RO

With key-lock con serratura

D2E.WM.L.45.RO

Without LED lighting Senza illuminazione a LED

Left opening aperta sinistra

No key-lock senza serratura

D2.WM.0.45.LO

With key-lock con serratura

D2.WM.L.45.LO

Right opening aperta destra

No key-lock senza serratura

D2.WM.0.45.RO



With key-lock con serratura


D2.WM.L.45.RO

Without LED lighting Senza illuminazione a LED

Left opening aperta sinistra

900x1500x205 mm / 75  

700x1500x205 mm / 60  

450x1500x205 mm / 30  


D1.WA2.0.90.LO


D1.WA2.0.70.LO

D1.WA2.0.45.LO

Right opening aperta destra

900x1500x205 mm / 75  

700x1500x205 mm / 60  

450x1500x205 mm / 30  

D1.WA2.0.90.RO

D1.WA2.0.70.RO


D1.WA2.0.45.RO

With LED lighting Con illuminazione a LED

Left opening aperta sinistra

900x1500x205 mm / 75  

700x1500x205 mm / 60  



450x1500x205 mm / 30  

D1E.WA2.0.90.LO

D1E.WA2.0.70.LO

D1E.WA2.0.45.LO

Right opening aperta destra

900x1500x205 mm / 75  

700x1500x205 mm / 60  

450x1500x205 mm / 30  

D1E.WA2.0.90.RO

D1E.WA2.0.70.RO

D1E.WA2.0.45.RO

Printed poster for Dual advertising panel, backlit foil. Custom design.

Integrated white LED lighting.

Poster stampato per pannello pubblicitario Dual, pellicola retroilluminata. Design personalizzato. LED incluso.

900x1500 mm

WA2.AF.90

700x1500 mm

WA2.AF.70

450x1500 mm

WA2.AF.45

Desired print material (images, graphics) must be provided from your side.



Il materiale di stampa desiderato (immagini, grafica) deve essere fornito dalla tua parte.

DUAL ROTO REVOLUTION Displays Espositori





D3E.O.W.RRE.L.4.90
900x1500x355 mm

DISPLAY ESPOSITORE W.RRE.L.4.90

4 lockable rods
4 aste con serratura
72  
Integrated LED lighting behind
the rods (white).
Illuminazione LED integrata
dietro le aste (bianca).

*Available also with non-lockable
rods and without lighting.
Disponibile anche con aste senza
serratura e senza illuminazione.*

DUAL STORAGE STOCCAGGIO D3E.O

135  / 
Central opening.
Aperta centrale.
No key-lock.
Senza serratura a chiave.
Integrated LED lighting.
Illuminazione LED integrata.

*Available also without lighting
and with key-lock.
Disponibile anche senza illumina-
zione e con serratura a chiave.*

Also available with:
È spesso abbinato a:

SRC

16




DUAL CLEAR LOOK Displays Espositori





D3E.O.W.CLE.15.90
900x1500x355 mm

DISPLAY ESPOSITORE W.CLE.15.90

30 bars barre / 60 
Integrated LED lighting behind the bars (white).
Illuminazione LED integrata dietro le sbarre (bianca).

*Available also with 8 Clear Look bars and without lighting.
Disponibile anche con 8 Clear Look barre e senza illuminazione.*

DUAL STORAGE STOCCAGGIO D3E.O

135  / 
Central opening.
Aperta centrale.
No key-lock.
Senza serratura a chiave.
Integrated LED lighting.
Illuminazione LED integrata.

*Available also without lighting and with key-lock.
Disponibile anche senza illuminazione e con serratura a chiave.*

Also available with:
È spesso abbinato a:

MULTI PIN 30



PIN SOLO 34



UNILOCK DUAL Displays Espositori



D2E.O.LO.WS.ULE.7.90
900x1500x355 mm

DISPLAY ESPOSITORE

WS.ULE.7.90

7 shelves ripiani / 35 

Integrated LED lighting.

Illuminazione LED integrata.



Available also without lighting.

Disponibile anche senza illuminazione.

DUAL

STORAGE STOCCAGGIO

D2E.O.90.LO

150  / 

Left opening.

Aperta sinistra.

No key-lock.

Senza serratura a chiave.

Integrated LED lighting.

Illuminazione LED integrata.

Available also with right opening and with key-lock.

Disponibile anche con apertura destra e con serratura a chiave.

Also available with:
È spesso abbinato a:

AURA

70



QUADRO SLIM DUAL Displays Espositori



D1.0.RO.WS.QS.7.90
900x1500x355 mm

DISPLAY ESPOSITORE

WS.QS.7.90

7 shelves ripiani
Integrated LED lighting.
Illuminazione LED integrata.

*Available also with 5 shelves.
Disponibile anche con 5 ripiani.*

DUAL

STORAGE STOCCAGGIO

D1.0.90.RO

75  

No key-lock.
Senza serratura a chiave.
Without LED lighting.
Senza illuminazione LED.

*Available also with right opening
and white LED lighting.*

*Disponibile anche con apertura
destra e illuminazione a LED.*



Black and white are standard acrylic colours. Other decors on request.

Il bianco e il nero sono i colori standard per acrilico. Altri decori su richiesta.

DRAWERS & CABINETS CASSETTI E ARMADI

Storage solutions for wall displays. Freestanding or wall mounted units available. Choose between standard handles or soft closing systems. Various decors available.

Stoccaggio per espositori da parete. Disponibili unità di terra o a parete. Scegli tra maniglie standard o sistemi di serratura ammortizzati. Vari decori disponibili.



SYSTEM SISTEMA

WALL MOUNTED A PARETE



Freestanding DA TERRA



Add On System
Page 6

PUSH



80 000 drawer openings!
80 000 apertura cassetti!



PULL ON



CABINET TYPE TIPO DI ARMADIO

We provide wall mounted and Freestanding units. Wall mounted cabinets can be at any time added to our wall displays from below (Add On System).

Forniamo unità a parete e da terra. Gli armadi a parete possono essere aggiunti in qualsiasi momento ai nostri espositori da parete dal basso (sistema Add On).

DRAWER OPENING SYSTEM APERTURA DEL CASSETTO

Choose between soft closing Push system or standard Pull system with functional handles in aluminium.

Scegli tra il sistema di serratura ammortizzata Push o il sistema Pull con maniglie in alluminio.

COVER ON

Decorative system designed especially for our cabinets. Works as a decorative top and side cover. It can not be added afterwards. A variety of decors available.

Sistema decorativo studiato per i nostri armadi. Funziona come copertura decorativa superiore e laterale. Non può essere aggiunto in seguito. Una varietà di decori disponibili.



WALL MOUNTED UNITS

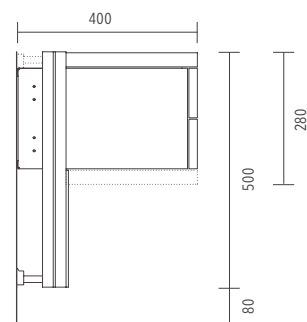
UNITÀ A PARETE

PUSH SYSTEM



Wall storage units with soft closing system. White lacquered MDF, aluminium construction and handles. Other colours and decor on request. Simple installation onto wall displays from below (page 6).

Unità di stoccaggio da parete con sistema di serratura ammortizzata. MDF laccato bianco, struttura e maniglie in alluminio. Altri colori e decori su richiesta. Installazione semplice sugli espositori da parete dal basso (pag. 6).



White is standard colour. Other colours and decors on request.
Il bianco è il colore standard. Altri colori e decori su richiesta.

1 2 3 4 5



2 drawers cabinet.

Cassettiera con 2 cassetti.

900x280x400 mm WU.D.P.2L.90

50

700x280x400 mm WU.D.P.2L.70

40

2 deep drawers cabinet.

Cassetto con 2 cassetti profondi.

900x500x400 mm WU.D.P.2H.90

100

700x500x400 mm WU.D.P.2H.70

80

3 drawers cabinet.

Cassetto con 3 cassetti.

900x500x400 mm WU.D.P.3.90

50 + 50

700x500x400 mm WU.D.P.3.70

40 + 40

4 drawers cabinet.

Cassetto con 4 cassetti.

900x500x400 mm WU.D.P.4.90

100

700x500x400 mm WU.D.P.4.70

80

Cabinet with inner shelf / 2 doors.

Armadio con ripiano interno / 2 ante.

900x500x400 mm WU.C.P.90

700x500x400 mm WU.C.P.70

Inlets included. Other colours and decors on request. For more information contact us at: info@presenta-nova.hr

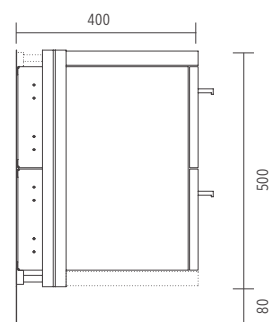
Inserature incluse. Altri colori e decori su richiesta. Per maggiori informazioni contattaci a: info@presenta-nova.hr


PULL SYSTEM



Wall storage units with handles for easier handling. Optional key locking. White lacquered MDF, aluminium construction and handles. Other colours and decor on request. Simple installation onto wall displays from below (page 6).

Unità di stoccaggio da parete con maniglie per una più facile movimentazione. Chiusura a chiave opzionale. MDF laccato bianco, struttura e maniglie in alluminio. Altri colori e decorazioni su richiesta. Installazione semplice sui display a parete (pag. 6).



 White is standard colour. Other colours and decors on request.
Il bianco è il colore standard. Altri colori e decori su richiesta.

1

2

3

4

5



2 drawers cabinet.

Cassettiera con 2 cassetti.

900x280x400 mm WU.D.PL.2L.90

50 

700x280x400 mm WU.D.PL.2L.70

40 

2 deep drawers cabinet.

Cassetto con 2 cassetti profondi.

900x500x400 mm WU.D.PL.2H.90

100 



900x500x400 mm WU.D.PL.2H.70

80 



3 drawers cabinet.

Cassetto con 3 cassetti.

900x500x400 mm WU.D.PL.3.90

50  + 50 

700x500x400 mm WU.D.PL.3.70

40  + 40 

4 drawers cabinet.

Cassetto con 4 cassetti.

900x500x400 mm WU.D.PL.4.90

100 

700x500x400 mm WU.D.PL.4.70

80 

Cabinet with inner shelf and 2 doors.

Armadio con ripiano interno / 2 ante.

900x500x400 mm WU.C.PL.90

700x500x400 mm WU.C.PL.70

Inlets included. Other colours and decors on request. Optional locking for some models. For more information contact us at: info@presenta-nova.hr

Inserature incluse. Altri colori e decori su richiesta. Chiusura opzionale per alcuni modelli. Per maggiori informazioni contattaci a: info@presenta-nova.hr

Freestanding UNITS

UNITÀ DA TERRA

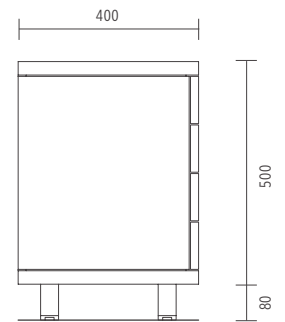
PUSH SYSTEM



Metal feet
Piedini in metallo

Freestanding storage units with soft closing system. White lacquered MDF, aluminium construction and handles. Other colours and decor on request. Simple installation onto wall displays from below (page 6).

Unità di stoccaggio da terra con sistema di serratura ammortizzata. MDF laccato bianco, struttura e maniglie in metallo. Altri colori e decori su richiesta. Installazione semplice sugli espositori da parete dal basso (pag. 6).



White is standard colour. Other colours and decors on request.
Il bianco è il colore standard. Altri colori e decori su richiesta.

1

2

3

4



2 deep drawers cabinet.
Cassetto con 2 cassetti profondi.

900x580x400 mm FU.D.P.2H.90
100 ⇄
700x580x400 mm FU.D.P.2H.70
80 ⇄

3 drawers cabinet.
Cassetto con 3 cassetti.

900x580x400 mm FU.D.P.3.90
50 ○ + 50 ⇄
700x580x400 mm FU.D.P.3.70
40 ○ + 40 ⇄

4 drawers cabinet.
Cassetto con 4 cassetti.

900x580x400 mm FU.D.P.4.90
100 ○
700x580x400 mm FU.D.P.4.70
80 ○

2 doors cabinet with inner shelf.
Armadio con ripiano interno e 2 ante.

900x580x400 mm FU.C.PL.90
700x580x400 mm FU.C.PL.70

Inlets included. Other colours and decors on request. For more information contact us at: info@presenta-nova.hr
Inserature incluse. Altri colori e decori su richiesta. Per maggiori informazioni contattaci a: info@presenta-nova.hr

PULL SYSTEM



Aluminium handles
Maniglie in alluminio

Metal feet
Piedini in metallo

Freestanding storage units with handles for easier handling. Optional key locking. White lacquered MDF, aluminium construction and handles. Other colours and decor on request. Simple installation onto wall displays from below (page 6).

Unità di stoccaggio da terra con maniglie per una più facile movimentazione. Chiusura a chiave opzionale. MDF laccato bianco, struttura e maniglie in metallo. Altri colori e decorazioni su richiesta. Installazione semplice sui display a parete (pag. 6).

White is standard colour. Other colours and decors on request.
Il bianco è il colore standard. Altri colori e decori su richiesta.

1

2

3

4



2 deep drawers cabinet.
Cassetto con 2 cassetti profondi.

900x580x400 mm FU.D.PL.2H.90
100 ≡
700x580x400 mm FU.D.PL.2H.70
80 ≡

3 drawers cabinet.
Cassetto con 3 cassetti.

900x580x400 mm FU.D.PL.3.90
50 ○ + 50 ≡
700x580x400 mm FU.D.PL.3.70
40 ○ + 40 ≡

4 drawers cabinet.
Cassetto con 4 cassetti.

900x580x400 mm FU.D.PL.4.90
100 ○
700x580x400 mm FU.D.PL.4.70
80 ○

2 doors cabinet with inner shelf.
Armadio con ripiano interno e 2 ante.

900x580x400 mm FU.C.PL.90
700x580x400 mm FU.C.PL.70

Inlets included. Other colours and decors on request. Optional locking for some models. For more information contact us at: info@presenta-nova.hr
Inserature incluse. Altri colori e decori su richiesta. Chiusura opzionale per alcuni modelli. Per maggiori informazioni contattaci a: info@presenta-nova.hr

COVER ON

Decorative system allows easy personalization of your drawers and cabinets! Simple 30 mm thick boards cover the top and the sides of your chosen drawers or cabinets. Different sizes available.

Sistema decorativo permette una personalizzazione facile per i vostri ripiani e armadi! Bordi semplici con lo spessore di 30 mm coprono la cima e i lati del armadio o cassetti da voi prescelti.



SYSTEM SISTEMA



COVER ON BOARDS BORDI

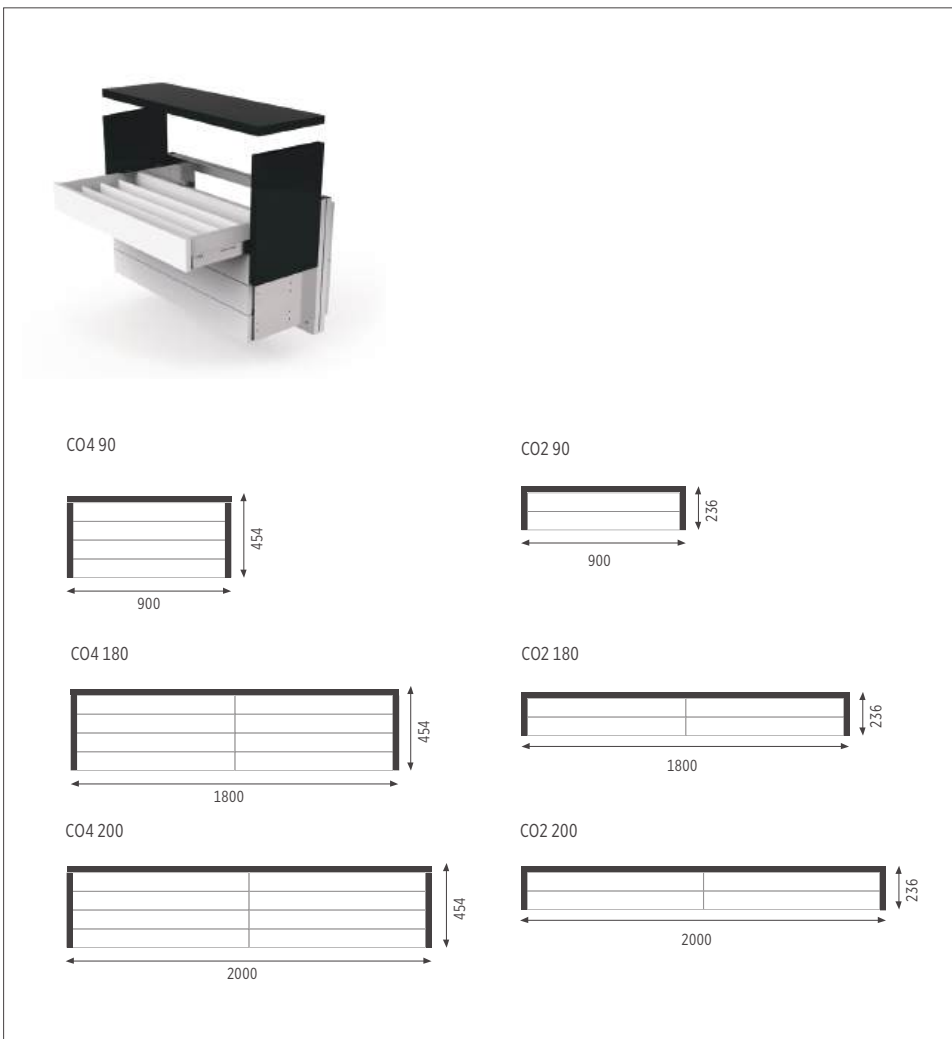
Cover On system consists of top and side 30 mm boards in MDF. These boards cover your chosen cabinets base for a unique design touch. Cover On boards come in various decors — all to meet your space design needs. Il sistema Cover On è composto da bordi superiori e laterali da 30 mm in MDF. Questi bordi coprono la base degli armadi scelti per un tocco di design unico. I bordi Cover On sono disponibili in vari decori.

B2 drawers cassetti

700x30x236 mm	WD.CO.2.70
900x30x236 mm	WD.CO.2.90
1400x30x236 mm	WD.CO.2.140
1800x30x236 mm	WD.CO.2.180
2000x30x236 mm	WD.CO.2.200
2100x30x236 mm	WD.CO.2.210
3100x30x236 mm	WD.CO.2.310
3600x30x236 mm	WD.CO.2.360

B3 and B4 drawers cassetti

700x30x454 mm	WD.CO.4.70
900x30x454 mm	WD.CO.4.90
1400x30x454 mm	WD.CO.4.140
1800x30x454 mm	WD.CO.4.180
2000x30x454 mm	WD.CO.4.200
2100x30x454 mm	WD.CO.4.210
3100x30x454 mm	WD.CO.4.310
3600x30x454 mm	WD.CO.4.360



WALL ADD-ONS COMPLEMENTI A PARETE

Add-ons as the final touch to your optical wall design. Functional wall mirrors, LED advertising panels, decorative plates to visually surround and unify your displays. The choices are endless.

Componenti aggiuntivi come tocco finale al design della tua parete ottica. Specchi da parete funzionali, pannelli pubblicitari a LED, piastre decorative per circondare visivamente e unificare i tuoi display. Le scelte sono infinite.

MIRRORS SPECCHI

108



ADVERTISING PUBBLICITÀ

110



MULTILAYER

113



MIRRORS SPECCHI



Mirrors Specchi

WM.20.150



D2E.WM.O.45.LO
with LED lighting
con illuminazione a LED



WM.R.60
round wall mirror
specchio rotondo



Mirror.
Specchio.

200x1500 mm WM.20.150
200x2000 mm WM.20.200
200x2500 mm WM.20.250

350x1500 mm WM.35.150
350x2000 mm WM.35.200
350x2500 mm WM.35.250

Wall mirror with Dual storage and integrated LED lighting.
Specchio da parete con stoccaggio Duale e con illuminazione a LED.

Without key-lock Senza serratura a chiave
Left opening aperta sinistra D2E.WM.O.45.LO
Right opening aperta destra D2E.WM.O.45.RO

With key-lock Con serratura a chiave
Left opening aperta sinistra D2E.WM.L.45.LO
Right opening aperta destra D2E.WM.L.45.RO

Optional without LED lighting. Opzionale senza illuminazione LED.

Round wall mirror.
Specchio da parete rotondo.

Ø 600 mm WM.R.60

Mirror with decorative background white LED lighting.
Specchio con illuminazione decorativo di sfondo.

Ø 600 mm WM.RE.60



ADVERTISING PUBBLICITÀ



ADVERTISING LED DISPLAYS with exchangeable posters

ESPOSITORI LED PUBBLICITARI con poster intercambiabili

WA1.90

with WA1.AF.90 in custom printed design
con WA1.AF.90, stampa personalizzata



WA2.90

with WA2.AF.90 in custom printed design
con WA2.AF.90, stampa personalizzata



D1E.WA2.0.90.LO

D1.0.90.LO / 75  /  / D1.LED
with WA2.AF.90 in custom printed design
con WA2.AF.90, stampa personalizzata



LED advertising panel for wall displays.
Simple installation at the top of the display.
Compatible with most of our wall displays.
Espositore pubblicitario LED. Installazione
semplice nella parte superiore del espositore
da parete. Compatibile con la maggior parte
dei nostri espositori da parete.

900x500x50 mm	WA1.90
700x500x50 mm	WA1.70
450x500x50 mm	WA1.45

WA1.posters poster

900x500 mm	WA1.AF.90
700x500 mm	WA1.AF.70
450x500 mm	WA1.AF.45

LED advertising wall panel.
Espositore pubblicitario LED.


900x1500x105 mm	WA2.90
700x1500x105 mm	WA2.70
450x1500x105 mm	WA2.45

WA2./ WA2. posters poster







900x1500 mm	WA2.AF.90
700x1500 mm	WA2.AF.70
450x1500 mm	WA2.AF.45

LED advertising wall panel with D1 Dual storage.
Espositore pubblicitario LED con stoccaggio Dual.

Left opening aperta sinistra

900x1500x205 mm	D1.WA2.0.90.LO
75  / 	
700x1500x205 mm	D1.WA2.0.70.LO
60  / 	
450x1500x205 mm	D1.WA2.0.45.LO
30  / 	

Right opening aperta destra

900x1500x205 mm	D1.WA2.0.90.RO
75  / 	
700x1500x205 mm	D1.WA2.0.70.RO
60  / 	
450x1500x205 mm	D1.WA2.0.45.RO
30  / 	

Storage is available with key-lock.
Stoccaggio e disponibile con serratura a chiave.

POSTERS PUBBLICITÀ

Simple system of magnets on our LED panels
allow easy poster installation and replace-
ment when needed. Poster is printed on
backlit foil for LED advertising panels.
Il semplice sistema di magneti sui nostri pan-
nelli LED consente una facile installazione e
sostituzione del poster quando necessario.
Il poster è stampato su una pellicola retroil-
luminata per pannelli pubblicitari a LED.

Magnet
Magnete

Magnet
Magnete




Replaceable poster
Pubblicità sostituibile

IMPORTANT IMPORTANTE

Desired print material (images,
graphics) must be provided
from your side.
Il materiale di stampa desid-
erato (immagini, grafica) deve
essere fornito da parte tua.

CANVAS LED PANELS for custom sizes PANNELLI LED CON STAMPA SU TELA per dimensioni personalizzate




1

Canvas LED light panel.
Pannello LED con tela.

900x1000 mm	WAC.90
1800x1000 mm	WAC.180
2000x1000 mm	WAC.200
3100x1000 mm	WAC.310

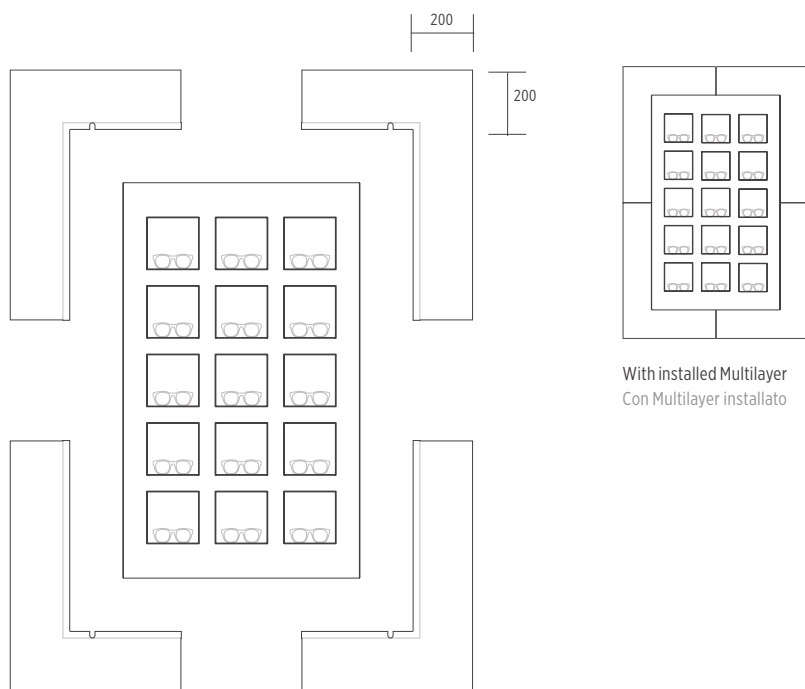
Other sizes available.
Altre misure disponibili.

MULTILAYER



SYSTEM SISTEMA

PLATES CORNICI



Multilayer plates are added on the back of the wall display(s). They can not be added afterwards!

Multilayer cornici si installano dietro il vostro espositore da parete scelto. Non possono essere aggiunti in seguito!



PLATES CORNICI

Decorative acrylic plates designed to frame the wall display. Multilayer system supports framing an entire wall of displays, including mirrors, drawer cabinets and advertising elements. Multilayer plates can not be added afterwards.

Retro cornici decorative Multilayer sono un mezzo di branding perfetto. Disponibili in dimensioni, forme, colori e decorazioni diverse si installano dietro il vostro espositore da parete scelto. Retro cornice decorativa Multilayer si può utilizzare per inquadrare solo 1 espositore o una parete piena delle unità di esposizione. Liberate la creatività!

Acrylic acrilico

1300x1900 mm	WD.ML.130.190
1500x1900 mm	WD.ML.150.190
2200x1900 mm	WD.ML.220.190
2400x1900 mm	WD.ML.240.190
3100x1900 mm	WD.ML.310.190
3500x1900 mm	WD.ML.350.190
4100x1900 mm	WD.ML.410.190

1300x2400 mm	WD.ML.130.240
1500x2400 mm	WD.ML.150.240
2200x2400 mm	WD.ML.220.240
2400x2400 mm	WD.ML.240.240
3100x2400 mm	WD.ML.310.240
3500x2400 mm	WD.ML.350.240
4100x2400 mm	WD.ML.410.240

1300x2700 mm	WD.ML.130.270
1500x2700 mm	WD.ML.150.270
2200x2700 mm	WD.ML.220.270
2400x2700 mm	WD.ML.240.270
3100x2700 mm	WD.ML.310.270
3500x2700 mm	WD.ML.350.270
4100x2700 mm	WD.ML.410.270

DECOR & LIGHTING DECORAZIONE E ILLUMINAZIONE

Plates are available in numerous decors and can contain decorative back lighting (white or coloured).

Disponibili in dimensioni, forme, colori e decorazioni diverse. Opzionale decorative illuminazione LED.





SPECIFIC AREA DISPLAYS ESPOSITORI DI AREA SPECIFICA

Reading glasses, contact lenses, kids displays are systems with very specific requirements that deserve a special area within the optical shop. Explore our displaying solutions and see how easy they will find their place in your optical space.

Occhiali da lettura, lenti a contatto, display per bambini sono sistemi con requisiti molto specifici che meritano un'area speciale all'interno del negozio di ottica. Esplora le nostre soluzioni di visualizzazione e scopri quanto facilmente troveranno il loro posto nel tuo spazio ottico.

KIDS AREA AREA PER BAMBINI

118



CONTACT LENSES LENTI A CONTATTO

122



READING GLASSES OCCHIALI DA LETTURA

126



KIDS AREA AREA PER BAMBINI

Softly-shaped and colorful displaying solutions for kids area. From displays up to mirrors and advertising solutions. Easy to implement within any space and interior design style.


Espositori di forma morbida per l'area per bambini. Facile da implementare in qualsiasi spazio e stile di interior design.



Displays for kids

Espositori per bambini

W.KD1
1800x600x280 mm / 5 CL.R bars barre / 31 ∅



1


Oval-shaped display with 5 Clear Look bars. Optional with custom print on acrylic.
Espositore di forma ovale con 5 barre Clear Look. Stampa personalizzata opzionale.

1800x600x280 mm / 31 ∅

Without white LED lighting W.KD1
Senza illuminazione a LED bianca

With white LED lighting W.KDE1
Con illuminazione a LED bianca

W.KD2.LO
1700x1400x280 mm / 11 CL.R bars barre / 53 ∅



2

Cloud-shaped (left/right orientation) display with 11 Clear Look bars. Optional with custom print on acrylic.
Espositore a forma di nuvola con barre Clear Look (orientazione a sinistra/a destra). Stampa personalizzata opzionale.

1700x1400x280 mm / 53 ∅

Without white LED lighting
Senza illuminazione a LED bianca

Right Destra W.KD2.RO
Left Sinistra W.KD2.LO

With white LED lighting
Con illuminazione a LED bianca
Right Destra W.KDE2.RO
Left Sinistra W.KDE2.LO


PRINT ON ACRYLIC
STAMPA SU ACRILICO

Desired print material (images, graphics) must be provided from your side.


Il materiale di stampa desiderato (immagini, grafica) deve essere fornito dalla tua parte.



Right
Destra



Left
Sinistra



Displays for kids Espositori per bambini

W.KDE3

400x760x280 mm / 12 Ø / white LED lighting illuminazione LED bianca



3

Oval-shaped display with 6 Clear Look bars. Optional with custom print.

Espositore di forma ovale con 6 barre Clear Look. Stampa personalizzata opzionale.

400x760x280 mm / 12 Ø

Without white LED lighting

Senza illuminazione a LED bianca

With white LED lighting


Con illuminazione a LED bianca

W.KD3

W.KDE3

W.KDE4

1800x600x280 mm / 34 Ø / white LED lighting illuminazione LED bianca



4

Oval-shaped display with 7 Clear Look bars and a mirror.

Optional with custom print. Espositore di forma ovale con 7 barre Clear Look e un specchio. Stampa personalizzata opzionale.

1800x600x280 mm / 34 Ø

Without white LED lighting

Senza illuminazione a LED bianca

With white LED lighting

Con illuminazione a LED bianca

W.KD4

W.KDE4



Displays for kids Espositori per bambini

WA.R.60

Ø 600 mm

Custom print on acrylic. Stampa personalizzata su acrilico.



WM.R.60

Ø 600 mm

Round wall mirror. Specchio da parete rotondo.



Desired print material (images, graphics) must be provided from your side.

Il materiale di stampa desiderato (immagini, grafica) deve essere fornito dalla tua parte.

5

6

Round advertising plate with custom print.

Piastra pubblicitaria rotonda con stampa personalizzata.

Ø 600 mm

WA.R.60

With decorative background LED lighting.

Con illuminazione a LED bianca di sfondo decorativo.

Ø 600 mm

WA.RE.60

Round wall mirror.

Specchio da parete rotondo.

Ø 600 mm

WM.R.60

Round wall mirror with decorative background white LED lighting.

Specchio da parete rotondo con illuminazione a LED bianca di sfondo decorativo.

Ø 600 mm

WM.RE.60



CONTACT LENSES

LENTI A CONTATTO

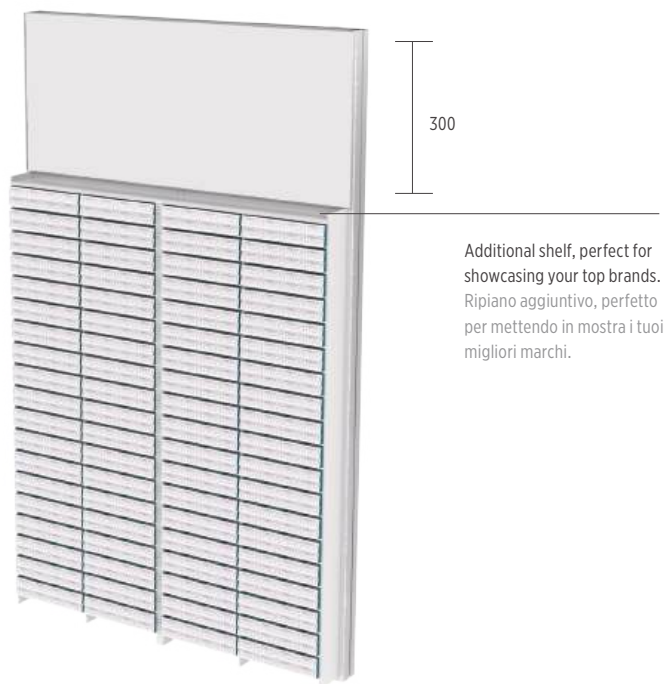
Simple displays for contact lenses come in wall and floor version. Wall displays can have additional back storage.

Espositori per lenti a contatto semplici sono disponibili in versione da parete e da terra. Espositori a parete possono avere spazio aggiuntivo sul retro.



Wall displays Espostori a parete

W.LE.90
900x1500x205 mm



Additional shelf, perfect for showcasing your top brands.
Ripiano aggiuntivo, perfetto per mettendo in mostra i tuoi migliori marchi.



Contact lens prescriptions are marked on the display.
Le prescrizioni delle lenti a contatto sono contrassegnate sul espositore.

1

2



IMPORTANT IMPORTANTE

Desired print material (images, graphics) must be provided from your side.

Il materiale di stampa desiderato (immagini, grafica) deve essere fornito dalla tua parte.

Wall display for contact lenses. Prescription signage for better product organization. Compatible with WA1.advertising LED panels.

Espositore da parete per contenitori per lenti a contatto. Segnaletica di prescrizione inclusa. Compatibile con i LED pannelli WA1.

900x1500x205 mm W.LE.90
700x1500x205 mm W.LE.70

LED advertising panel for wall displays. Simple installation at the top of the display. Compatible with most of our wall displays. Espositore pubblicitario LED. Installazione semplice nella parte superiore del espositore da parete. Compatibile con la maggior parte dei nostri espositori da parete.

900x500x50 mm WA1.90
700x500x50 mm WA1.70

Printed poster on backlit foil for WA1.advertising LED panel. Poster stampato su pellicola retroilluminata per pannelli pubblicitari a LED.

900x500 mm WA1.AF.90
700x500 mm WA1.AF.70

Wall displays with back storage Espostori a parete con stoccaggio

D2.O.W.LE.70.LO

700x1500x280 mm

D2.O.70.LO / left opening aperta sinistra



1

D3.O.W.LE.90

900x1500x280 mm

D3.O. / central opening aperta centrale



2

300

Contact lens prescriptions are marked on the display door.
Le prescrizioni delle lenti a contatto sono contrassegnate sulla porta dell'espositore.



3



Wall display for contact lenses with back storage — please define the opening side at order — left or right. Prescription signage for better product organization. Compatible with WA1 LED advertising panels.

Espositore da parete per contenitori per lenti a contatto con stoccaggio retro — si prega di definire il lato di apertura — sinistra o destra. Segnaletica di prescrizione inclusa. Compatibile con i pannelli pubblicitari WA1 LED.

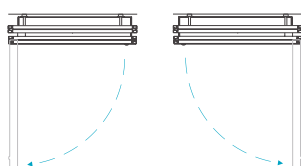
700x1500x280 mm

Left opening D2.O.W.LE.70.LO
Aperta sinistra
Right opening D2.O.W.LE.70.RO
Aperta destra

DOOR OPENING SIDE SENSO DI APERTURA PORTA

L / left sinistra

R / right destra



Wall display for contact lenses with back storage — central opening. Prescription signage for better product organization. Compatible with WA1 LED advertising panels.

Espositore da parete per contenitori per lenti a contatto con stoccaggio retro — aperta centrale. Segnaletica di prescrizione inclusa. Compatibile con i pannelli pubblicitari WA1 LED.

900x1500x280 mm D3.O.W.LE.90

LED advertising panel for wall displays. Simple installation at the top of the display. Compatible with most of our wall displays. Espositore pubblicitario LED. Installazione semplice nella parte superiore dell'espositore da parete. Compatibile con la maggior parte dei nostri espositori da parete.

900x500x50 mm WA1.90
700x500x50 mm WA1.70

Printed poster on backlit foil for WA1 advertising LED panel.
Poster stampato su pellicola retroilluminata per pannelli pubblicitari a LED.

900x500 mm WA1.AF.90
700x500 mm WA1.AF.70

Freestanding displays

Espositori indipendenti

F.S.LE
739x1971x423 mm



1

Contact lens prescriptions are marked on the display.
Le prescrizioni delle lenti a contatto sono contrassegnate sul espositore.



2

3



Freestanding display for contact lenses with 1-sided presentation and 1-sided advertising panel (replaceable advertising). Prescription signage for better product organization.

Espositore indipendente unilaterale per le scatole di lenti a contatto con un pannello pubblicitario (su un lato, pubblicità sostituibile). Segnaletica di prescrizione inclusa.

739x1971x423 mm

F.S.LE

Printed poster
Poster stampato

LE.A1.AF

Freestanding display for contact lenses with 2-sided presentation and 2-sided advertising panel (replaceable advertising). Prescription signage for better product organization.

Espositore indipendente bidirezionale per le scatole di lenti a contatto con un pannello pubblicitario (su due lati, pubblicità sostituibile). Segnaletica di prescrizione inclusa.

739x1971x423 mm

F.D.LE

Printed poster
Poster stampato

LE.A1.AF

Small advertising panel. Simple installation at the top of the freestanding display.

Piccolo pannello pubblicitario. Installazione semplice nella parte superiore del display autportante.

500x50 mm

1-sided A un lato
2-sided A due lati

F.S.LE.A1
F.D.LE.A1

Printed poster.
Poster stampato.


739x500 mm

LE.A1.AF

READING GLASSES OCCHIALI DA LETTURA


Functional displays for cases and reading glasses come in wall, floor and table versions. Simple customisation with decor and custom branding. Wall and floor displays come with additional mirror and side shelf.

Espositori funzionali per astucci e occhiali da lettura sono disponibili in versione da parete, da terra e da banco. Personalizzazione semplice con decori e marchi personalizzati. Gli espositori da parete e da terra sono dotati di specchio aggiuntivo e ripiano laterale.



Displays for reading glasses

Espositori per occhiali da lettura



WALL MOUNTED DISPLAY
ESPOSITORI A PARETE

Freestanding DISPLAYS
ESPOSITORI INDIPENDENTI

TABLE DISPLAYS
ESPOSITORI DA BANCO



Wall display. Mirror and plate with custom logo.

Espositore da parete. Ripiano laterale, specchio. Segnaletica di prescrizione lenti. Opzione di branding.

600x2000x300 mm W.RG.60
18 00 + 90 00

Freestanding display. 1-sided presentation. 1-sided mirror and plate with custom logo. Please define the back side.

Espositore da terra unilaterale. Si prega di definire il lato posteriore. Ripiano laterale e specchio. Opzione di branding.

600x2000x400 mm F.S.RG
18 00 + 90 00

Freestanding display. 2-sided presentation. 2-sided mirror and plate with custom logo.

Espositore da terra biadesivo. Ripiano laterale e specchio a due lati. Opzione di branding.

600x2000x400 mm F.D.RG
36 00 + 180 00

Table display. 1-sided presentation. Plate with custom logo. Please define the back side.

Espositore da banco unilaterale. Logo personalizzato. Si prega di definire il lato posteriore.

300x620x140 mm T.S.RG
4 00 + 20 00

Table display with rotating base. 2-sided presentation. 2-sided plate with custom logo.

Espositore da banco biadesivo con base girevole. Logo personalizzato.

300x620x280 mm T.D.RG
8 00 + 40 00

TABLE DISPLAYS

ESPOSITORI DA

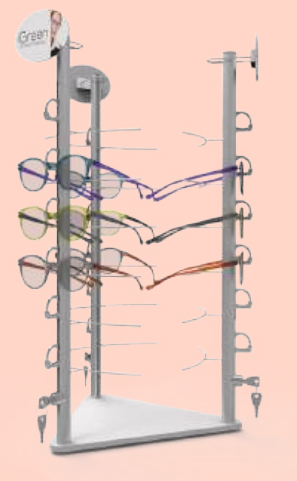
BANCO

Explore our range of table displays. Beside standard table displays with rods we put a lot of attention to frame holders which are special for their light, transparent design. Different types of mirrors as well as simple signage solutions are provided.

Esplorate la nostra gamma di espositori e accessori da banco. Oltre a esposizioni da banco standard con aste abbiamo messo molta attenzione per inquadrare i portaocchiali che sono speciali per la loro design minimalista.

ROD DISPLAYS
ESPOSITORI CON ASTE

130



FRAME HOLDERS
PORTAOCCHIALI

131



MIRRORS
SPECCHI

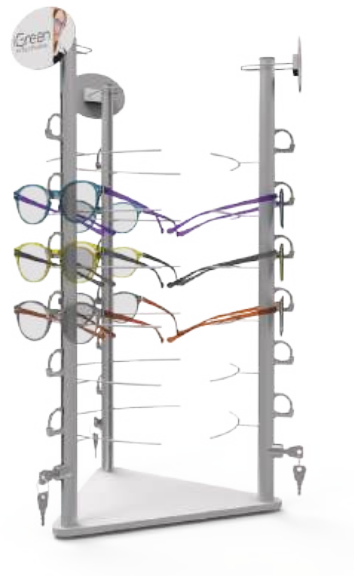
133



ROD DISPLAYS ESPOSITORI CON ASTE

T.3.RR6.L

3 lockable rods aste con serratura / 18 ☞
+ 3 A.RR.LH3 logo holders with custom print porta logo con stampa personalizzata



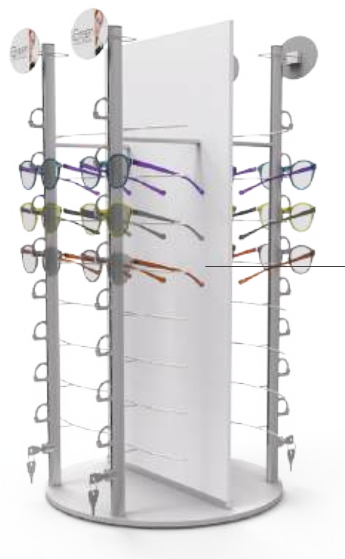
Rod decor available on request.
Decoro ad asta disponibile su richiesta.

1

2

T.4.RR8.L

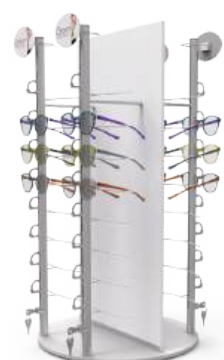
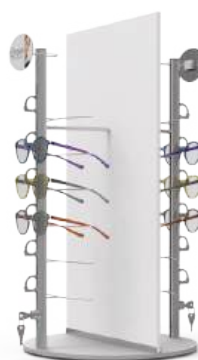
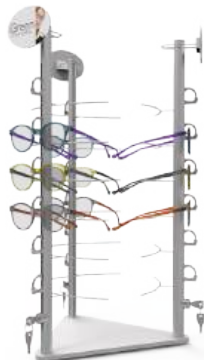
rotating plate piastra girevole
4 lockable rods aste con serratura / 32 ☞
+ 4 A.RR.LH3 logo holders with custom print porta logo con stampa personalizzata



Rotating plate
Piastra girevole

3

4



197x620 mm
1 rod asta / 6 ☞

330x620 mm
3 rods aste / 18 ☞

330x720 mm
2 rods aste / 12 ☞

330x720 mm
4 rods aste / 32 ☞

Non-lockable rods
Aste aperte
Lockable rods
Aste con serratura

T.1.RR6.0

Non-lockable rods
Aste aperte
Lockable rods
Aste con serratura

T.3.RR6.0

T.3.RR6.L

Non-lockable rods
Aste aperte
Lockable rods
Aste con serratura

T.2.RR6.0

T.2.RR6.L

Non-lockable rods
Aste aperte
Lockable rods
Aste con serratura

T.4.RR8.0

T.4.RR8.L

Logo holders are not included in the price of the display. I porta loghi non sono inclusi nel prezzo del espositore.

FRAME HOLDERS PORTAOCCHIALI

A.GH1
transparent acrylic / acrilico trasparente / 100



1

A.GH2
transparent acrylic / acrilico trasparente / 100



2

A.GH3.S / A.GH3.M / A.GH3.L



3



Acrylic base in various colours
Base in acrilico in vari colori



Aluminium base
Base in alluminio



A.GH3.L

A.GH3.M

A.GH3.S

90x70 mm / 2400
Black / white / transparent
Nero / bianco / trasparente

A.GH1

90x70 mm / 100
Transparent / trasparente

A.GH2

Smallest of DG.H frame holders fits into Dual storage shelf.
Il più piccolo si adatta a ripiano Dual.

50x51x65 mm / 100
50x124x68 mm / 100
50x197x71 mm / 100

A.GH3.S
A.GH3.M
A.GH3.L

FRAME HOLDERS PORTAOCCHIALI

A.GH4.3
white acrylic acrilico bianco / 1 00



A.GH5.2
white acrylic acrilico bianco / 1 00



A.GH6.3
white acrylic acrilico bianco / 1 00



4

5

6

A.GH4.2



A.GH4.1



A.GH6.1



A.GH6.3



Frame holders can be custom adjusted to desired height and can rotate.

I portaocchiali possono essere regolati su misura all'altezza desiderata e possono ruotare.

1 frame holder portaocchiale / 1 00 A.GH4.1
Black, white, transparent
Nero, bianco, trasparente

2 frame holders portaocchiale / 2 00 A.GH4.2
Black, white, transparent
Nero, bianco, trasparente

3 frame holders portaocchiale / 3 00 A.GH4.3
Black, white, transparent
Nero, bianco, trasparente

Frame holder with acrylic base.
Portaocchiali con base in acrilico.

1 frame holder portaocchiale / 1 00 A.GH5.1
Black, white
Nero, bianco

2 frame holders portaocchiale / 2 00 A.GH5.2
Black, white
Nero, bianco

3 frame holders portaocchiale / 3 00 A.GH5.3
Black, white
Nero, bianco

Frame holders with adjustable inclination.
Portaocchiali con inclinazione regolabile.

180x110x190 mm / 1 00 A.GH6.1
Black, white
Nero, bianco

180x245x190 mm / 3 00 A.GH6.3
Black, white
Nero, bianco

MIRRORS SPECCHI

A.M1
Rotating mirror
Specchio girevole



1

A.D.MS
Mirror
Specchio



2



Rotating
Girevole

Simple rotating mirror.
Specchio girevole.

305x196x12 mm

A.M1

Small shelf mirror. Fits into Dual storage shelf with ease.
Specchio per ripiano Dual. Facilmente posizionato sul ripiani o tavoli.

150x85x65 mm

A.D.MS

SHOP WINDOW SYSTEMS SISTEMI DI VETRINA DA VENDITA

Adjustable to different windows, space requirements, and design styles, our displaying systems for shop windows provide unique and creative solutions for every shop. Simple installation.

Nella nostra gamma delle vetrine negozio noi forniamo soluzioni diverse e intelligenti che possono rendere la vostra vetrina del negozio di distinguersi! Adattabile a qualsiasi soffitto e pavimento, sono completamente personalizzabili e rispondono a qualsiasi stile.

TELESCOPE

Frame construction costruzione a telaio

136



SKY LINE

2 rod construction costruzione a 2 aste

142



SKY LINE SOLO

1 rod construction costruzione ad 1 asta

148



SHOP WINDOW TABLES & STANDS

TAVOLE DA VETRINA
E STAND


155



TELESCOPE

Telescope system consists of a height adjustable frame construction and various displaying elements that are placed on it. Displaying elements can range from large panels with rods up to small single shelves and frame holders.

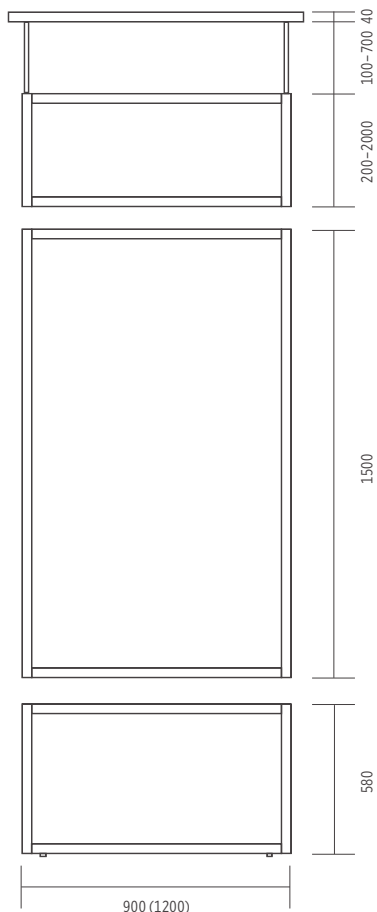
Il sistema è costituito da una struttura del telaio regolabile in altezza e da vari elementi di visualizzazione posizionati su di essa. Gli elementi espositivi possono variare da grandi pannelli con aste fino a piccoli ripiani singoli e portaocchiali.



SYSTEM SISTEMA

FRAME CONSTRUCTION CONSTRUZIONE A TELAIO

**CENTRAL FRAME
TELAIO CENTRALE**
TE.DF..90



**CEILING
MOUNT FRAME
TELAIO DEL
SOFFITTO**

TE.CF.90

**FLOOR
MOUNT FRAME
TELAIO DEL
PAVIMENTO**

TE.FF.90

FRAME CONSTRUCTION CONSTRUZIONE A TELAIO

CEILING MOUNT FRAME TELAIO DEL SOFFITTO

Consists of an aluminium bar (40 mm), telescopic rods ($\Phi 14 - 100 - 700$ mm) and aluminium frame (200 – 2000 mm).

Composto da una barra in alluminio (40 mm), 2 aste telescopiche ($\Phi 14 - 100 - 700$ mm) e telaio in alluminio (200-2000 mm).

900x340-2740 mm

TE.CF.90

CENTRAL FRAME TELAIO CENTRALE

It supports various types of displays and displaying elements. Aluminium profile is available with decorative profile / covers.

Supporta vari tipi di display ed elementi espositivi. Il profilo in alluminio è disponibile con profilo decorativo/coperture.

900x1500 mm

TE.DF.90

FLOOR MOUNT FRAME TELAIO DEL PAVIMENTO

900x580 mm

TE.FF.90

Decorative profile option for central frame.
Profilo decorativo per telaio centrale.



Various displaying solutions. More on page 158.
Diverse soluzioni espositive. Maggiori informazioni a pagina 158.



TELESCOPE

Elements Elementi



Available in lockable version
Disponibile anche con serratura

1

2

3

SKS.S + SW.R x 2

SW.GHS.R

SW.GHH.R



Glass shelf with mounting parts included.
Ripiano in vetro con parti di montaggio inclusi.

813x220 mm TE.S

Side shelf in transparent acrylic with mounting parts included.
Ripiano laterale in acrilico trasparente con parti di montaggio incluse.

Side shelf
Ripiano laterale SKS.S

Telescopic rod
Asta telescopica SW.R

Frame holder with telescopic rod, aluminium.
Portaocchiale in alluminio con asta telescopica.

Standing
Eretto SW.GHS.R
Hanging
Appeso SW.GHH.R

TELESCOPE

Elements Elementi



Easy exchangeable poster.
Poster facilmente intercambiabile.

4

5

6

7

SW.GHS.R.SL1

SW.GHH.R.SL1

SKS.A.S + SW.R + SKS.AF x 2

SW.M.S + SW.R

SW.GHS.1 / SW.GHS.2 / SW.GHS.3



Lockable frame holder with telescopic rod, aluminium.
Portaocchiale in alluminio con serratura e asta telescopica.

Standing Eretto SW.GHS.R.SL1
Hanging Appeso SW.GHH.R.SL1

Magnetic key Chiave magnetica A.SL.MK

Acrylic plate with exchangeable advertising.
Piastra in acrilico con pubblicità intercambiabile.

Standing eretto SKS.A.S
Hanging appeso SKS.A.H
Telescopic rod SW.R
Asta telescopica

Poster SKS.AF
Poster

Mirror. Mirror.

Standing eretto
Hanging appeso

Telescopic rod
Asta telescopica

SW.M.S
SW.M.H

SW.R


Aluminium frame holders.
Portaocchiali in alluminio.

10 mm SW.GHS.1
20 mm SW.GHS.2
30 mm SW.GHS.3

TELESCOPE

Displays Espositori

SW.TE1.L



1

Frame construction with 2 acrylic panels with 8 rods.
Costruzione del telaio con 2 pannelli acrilici con 8 aste.

900x1800-4500 mm / 144 ☉

Non-lockable rods aste aperte
Lockable rods aste con serratura

SW.TE1.0
SW.TE1.L

SW.TE2.L

A.RR.LH3 logo holders are not included in the price.
I porta loghi A.RR.LH3 non sono inclusi nel prezzo.



2

Frame construction with rotating plate with 6 rods.
Costruzione del telaio con piastra girevole a 6 aste.

900x1800-4500 mm / 108 ☉

Fixed construction costruzione fissa
Non-lockable rods aste aperte
Lockable rods aste con serratura


SW.TE2.0
SW.TE2.L

TELESCOPE

Displays Espositori

SW.TE3

Accessories are not included in the price.
Gli accessori non sono inclusi nel prezzo.



SW.TE6.A

Central frame in black decor.
Telaio centrale en acrilico nero.



3

4

Frame construction with 2 panels with 15 CL.R bars.
Costruzione del telaio a 2 pannelli con 15 barre CL.R.

900x1800-4500 mm / 150 ☉

SW.TE3

Fixed frame construction with 1 panel with 15 CL.R bars and optional printed advertising.

Costruzione a telaio fisso con 1 pannello con 15 barre CL.R e pubblicità stampata opzionale.

900x2340-4000 mm / 15 bars aste / 75 ☉

SW.TE4

Frame construction (optional decor) with 5 glass shelves.

Struttura del telaio (decorazione opzionale) con 5 ripiani in vetro.

900x1600-4500 mm

Aluminium alluminio

SW.TE6.F

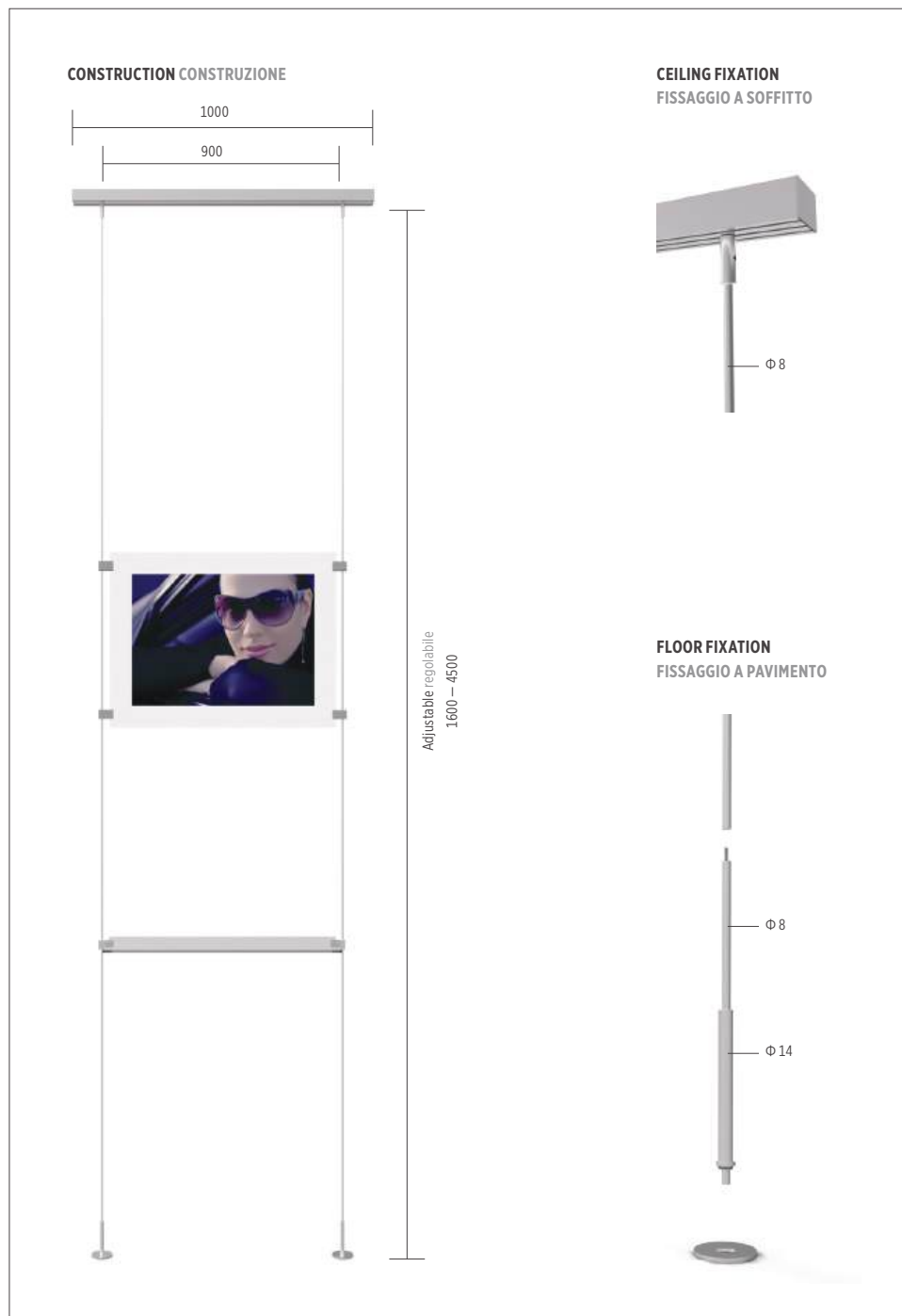
SKY LINE

Sky Line system consists of 2 height adjustable rods and various displaying elements that are placed between them. Create your own unique display or choose from our selection of most popular choices.

Il sistema Sky Line è composto da 2 aste regolabili in altezza e vari elementi espositivi interposti tra di loro. Crea il tuo espositore unico o scegli dalla nostra selezione di scelte più popolari.



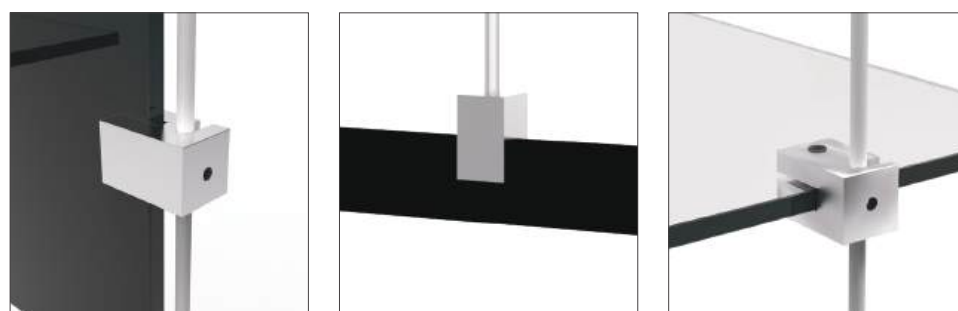
SYSTEM SISTEMA



CONSTRUCTION COSTRUZIONE

Basic Sky Line construction (SK.KIT) consists of 2 telescopic rods and ceiling and floor fixations. Besides basic construction, we provide construction with integrated electricity (SK.KIT.E) for specific displays (Sky Line Quadro).

La costruzione Basic Sky Line (SK.KIT) è composta da 2 aste telescopiche e fissaggi a soffitto e pavimento. Oltre alla costruzione di base, forniamo costruzioni con elettricità integrata (SK.KIT.E) per espositori specifici (Sky Line Quadro).



MOUNTING PARTS PARTI DI MONTAGGIO

Various displaying elements (shelves, plates, etc) simply mounted on the construction — in-between the telescopic rods.

Vari elementi espositivi (ripiani, piastre, ecc.) vengono semplicemente montati sulla struttura, tra le aste telescopiche.

SKY LINE

Elements Elementi



DECOR DECORO



Black, white and transparent acrylic are standard colours, other decors on request.

Nero, bianco e acrilico trasparente sono colori standard, altri decori su richiesta.

1

2



Decorative frame with shelf(ves) in transparent acrylic.
Cornice decorativa con ripiani in acrilico trasparente.

Black, white, oak

Nero, bianco, quercia

875x500 mm / 1 shelf ripiano

875x1175 mm / 3 shelves ripiani

SK.FA.1

SK.FA.3

Frame holder portacchiale / 2 00
Black, white, transparent
Nero, bianco, trasparente

A.GH4.2

Advertising panel in transparent acrylic. Combine it with
2 posters or with 1 poster with double-sided print.

Pannello pubblicitario in acrilico trasparente. Combinalo
con 2 poster o con 1 poster con stampa fronte-retro.

700x525 mm

SK.A


Printed poster

Poster stampato

SK.AF

SKY LINE

Elements Elementi



SK.KIT.E

SK.A
SK.AF x 2

SK.Q
oak quercia

DECOR DECORO



Black, white and transparent acrylic are standard colours, other decors on request.

Nero, bianco e acrilico trasparente sono colori standard, altri decori su richiesta.

3



Acrylic shelf with mounting parts included.
Ripiano in acrilico con parti di montaggio incluse.

900 mm

SK.S

4



Quadro Slim shelf with integrated white LED lighting.
One display supports up to 3 shelves.
Ripiano Quadro Slim con illuminazione LED bianca integrata. Un espositore supporta fino a 3 ripiani.

Black, white, oak
Nero, bianco, quercia

SK.Q

5



Quadro Slim shelf with integrated white LED lighting and 4 lockable frame holders. One display supports up to 3 shelves.

Ripiano Quadro Slim con illuminazione LED bianca integrata e 4 portaocchiali con serratura. Un espositore supporta fino a 3 ripiani.

Black, white, oak
Nero, bianco, quercia

SK.Q.SL

Magnetic coded key
Chiave magnetica

A.SL.MK

SKY LINE

Displays Espositori

SW.SK2
Transparent acrylic acrilico trasparente



SW.SK3
Black acrylic acrilico nero



**COMPLETE YOUR DISPLAY WITH
AN ADVERTISING PLATE!**
COMPLETA IL TUO ESPOSITORE CON
UN PANNELLO PUBBLICITARIO!



SK.A
Advertising panel in transparent acrylic. Combine it with 2 posters or with 1 poster with double-sided print.
Pannello pubblicitario in acrilico trasparente. Combinalo con 2 poster o con 1 poster con stampa fronte-retro.
700x525 mm

SK.AF
Printed poster
Poster stampato

SW.SK2

2 rod construction with an acrylic plate with 3 shelves.
Costruzione a 2 aste con un pannello in acrilico con 3 ripiani.

900x1600-4500 mm
Black, white, oak
Nero, bianco, quercia

SW.SK2

SW.SK3

2 rod construction with 2 acrylic plates with 1 shelf each.
Costruzione a 2 aste con 2 pannelli in acrilico con ripiano.

900x1600-4500 mm
Black, white, oak
Nero, bianco, quercia

SW.SK3

SKY LINE

Displays Espositori

SW.SK7



SW.SK7

2 rod construction with 3 acrylic shelves.
Costruzione a 2 aste con 3 ripiani in acrilico.

900x1600–4500 mm

SW.SK7

SW.SK9

Integrated white LED lighting (SK.KIT.E)
Illuminazione LED bianca integrata (SK.KIT.E)



SW.SK9

2 rod construction. 3 shelves with integrated white LED lighting.
Costruzione a 2 aste. 3 ripiani con illuminazione bianca LED integrata.

900x1600–4500 mm
Black, white, oak
Nero, bianco, quercia

SW.SK9

**COMPLETE YOUR DISPLAY WITH
AN ADVERTISING PLATE!**
**COMPLETA IL TUO ESPOSITORE CON
UN PANNELLO PUBBLICITARIO!**



SK.A
Advertising panel in transparent acrylic. Combine it with 2 posters or with 1 poster with double-sided print.

Pannello pubblicitario in acrilico trasparente. Combinalo con 2 poster o con 1 poster con stampa fronte-retro.
700x525 mm

SK.AF
Printed poster
Poster stampato

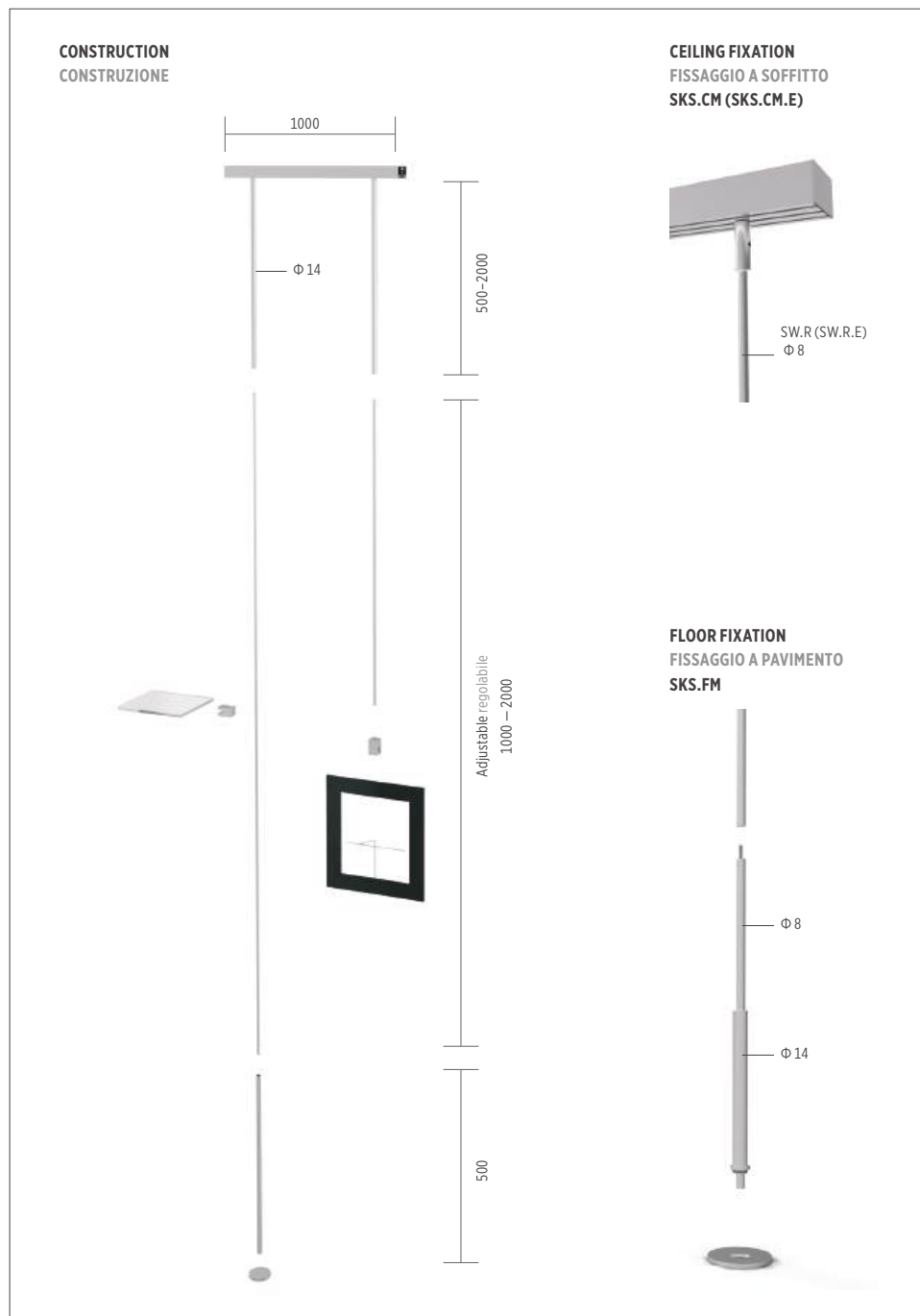
SKY LINE SOLO

Sky Line Solo system consists of a single height adjustable rod and various displaying elements that are hung on it. Create your own unique display or choose from our selection of most popular choices.

Il sistema Sky Line Solo è composto da un'unica asta regolabile in altezza e da vari elementi espositivi che vengono appesi ad essa. Crea il tuo display unico o scegli dalla nostra selezione di scelte più popolari.




SYSTEM SISTEMA



CONSTRUCTION CONSTRUZIONE

Basic Sky Line Solo construction consists of a single telescopic rod which is mounted on the ceiling and to the floor (optional). Besides basic construction, we provide construction with integrated electricity (SKS.CM.E + SW.R.E) for specific displays.

La costruzione di Sky Line Solo è costituita da un'unica asta telescopica che viene montata a soffitto ea pavimento (opzionale). Oltre alla costruzione di base, forniamo costruzioni con elettricità integrata (SKS.CM.E + SW.R.E) per espositori specifici.



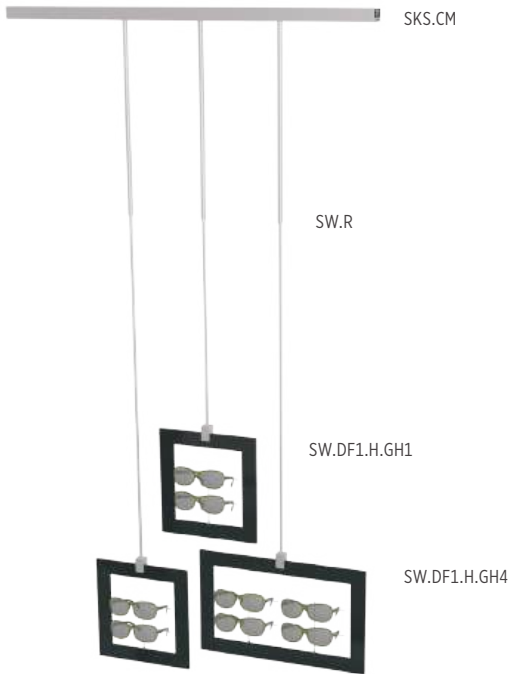
MOUNTING PARTS PARTI DI MONTAGGIO

Various displaying elements (shelves, plates, etc) simply mounted on the construction — in-between the telescopic rods.

Vari elementi espositivi (ripiani, piastre, ecc.) vengono semplicemente montati sulla struttura, tra le aste telescopiche.

SKY LINE SOLO

Elements Elementi



DECOR DECORO



Black, white and transparent acrylic are standard colours, other decors on request.

Nero, bianco e acrilico trasparente sono colori standard, altri decori su richiesta.

1

2

3

4



Sky Line Solo telescopic rod consists of two rod parts that together allow great adjustments in height (500–4000 mm). It is mounted into a ceiling bar, but can be fixed into the floor.

Asta telescopica Sky Line Solo è composta da due aste che insieme consentono grandi regolazioni in altezza (500 – 4000 mm). È montato su una barra a soffitto, ma può essere fissato al pavimento.

SW.R
 Ø 8 mm 1000–2000 mm
 Ø 14 mm 500–2000 mm

Acrylic frame with aluminium-frame holders.

Cornici acrilico con portaocciale in alluminio.

Black, white, oak
 Nero, bianco, quercia

1	SW.DF1.H.GH1
2	SW.DF1.H.GH2
3	SW.DF1.H.GH3
4	SW.DF1.H.GH4

Acrylic frame with lockable frame holders.

Cornici acrilico con portaocciale con serratura in alluminio.

Black, white, oak
 Nero, bianco, quercia

1	SW.DF1.H.SL1
2	SW.DF1.H.SL2
3	SW.DF1.H.SL3
4	SW.DF1.H.SL4

Magnetic-coded key A.SL.MK
 Chiave magnetica

Round acrylic frame with frame holder.

Cornici acrilico rotonda con portaocciale in alluminio.

Black, white, oak SW.DF4.H.GH1
 Nero, bianco, quercia

Round acrylic frame with Single Lock lockable frame holder.

Cornici acrilico rotonda con portaocciale in alluminio.

Black, white, oak SW.DF4.H.SL1
 Nero, bianco, quercia
 Magnetic-coded key A.SL.MK
 Chiave magnetica

Acrylic frame with shelf.

Black, white, oak.
 Cornici acrilico con ripiano.

Black, white, oak
 Nero, bianco, quercia.

1	SW.DF1.H.S
3	SW.DF3.H.S

with frame holders

con portaocciali

SKY LINE SOLO

Elements Elementi



5

6

7

8

9



Side shelf with mounting parts included.

Ripiano laterale con parti di montaggio incluse.

Transparent acrylic
Acrilico trasparente

SKS.S

Hanging frame holder with a telescopic rod, aluminium.

Portaocchiale appeso in alluminio con asta telescopica.

Non lockable

SW.GHH.R

Aperto

Lockable

SW.GHH.R.SL1

Con serratura

Magnetic key

A.SL.MK

Chiave magnetica

Acrylic plate with exchangeable advertising.

Piastra in acrilico con pubblicità intercambiabile.

Hanging appeso

SKS.A.H

Poster

SKS.AF

Poster

Hanging mirror
Specchio appeso

SW.M.H

Hanging LED light box.

Scatola luminosa a LED appesa.

1 ☉

SKS.LB

Hanging LED light box with lockable frame holder.

Scatola luminosa a LED appesa con portaocchiale a serratura.

1 ☉

SKS.LB.SL

Magnetic-coded key

A.SL.MK

Chiave magnetica

Advertisement

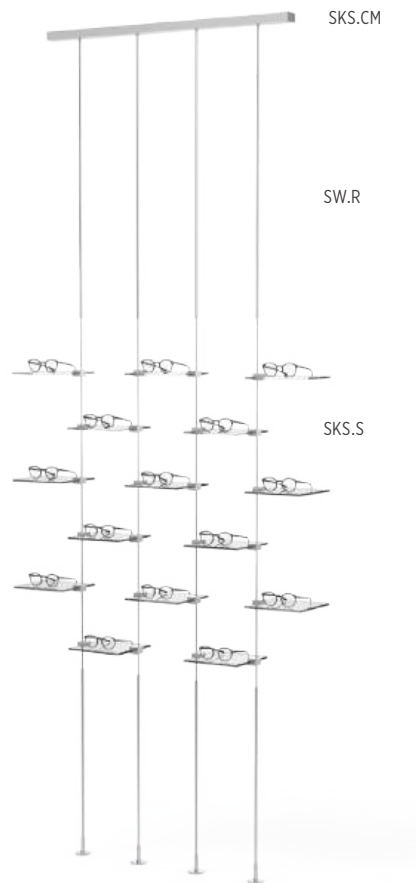
SKS.LB.AF

Pubblicità

SKY LINE SOLO

Displays Espositori

SW.SKS1



SW.SKS1

15 acrylic shelves on 4 aluminium rods, installed onto the ceiling and fixed into the floor.

15 ripiani in acrilico su 4 aste in alluminio, installate a soffitto e fissate a pavimento.

1000x1600-4000 mm

SW.SKS1

SW.SKS10



SW.SKS10

3 rods with fixed size and 3 LED light boxes.

3 aste a misura fissa e 3 scatole luminose LED.

1000x1600-4500 mm

SW.SKS10

Optional with lockable frame holders.

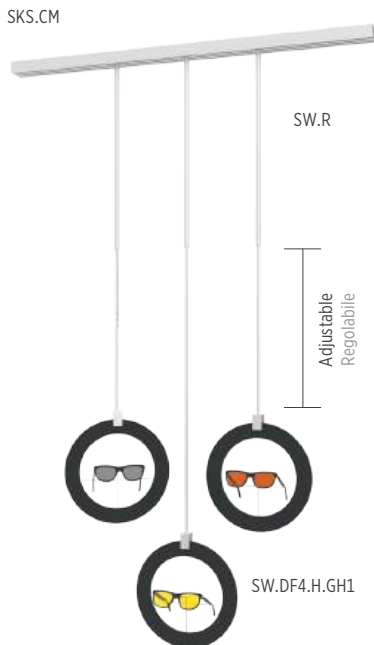
Opzionale con portaocchiali con serratura.



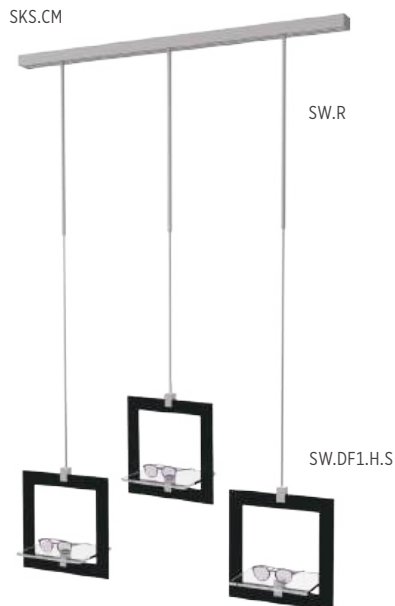
SKY LINE SOLO

Displays Espositori

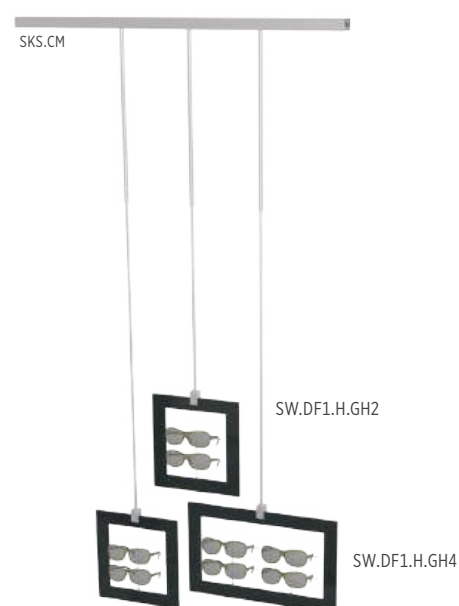
SW.SKS8



SW.SKS9



SW.SKS3



■ □ Black and white are standard colours. Other decors on request.
Il bianco e il nero sono i colori standard. Altri decori su richiesta.

SW.SKS8

3 telescopic rods with 3 frame holders inside decorative round frames.

3 aste telescopiche con 3 portaocchiali all'interno di cornici rotonde decorative.

1000x1600-4500 mm

Black, white, oak

Nero, bianco, quercia

SW.SKS8

SW.SKS9

3 telescopic rods with 3 shelves inside 3 decorative frames.

3 aste telescopiche con 3 ripiani all'interno di 3 cornici decorative.

1000x1600-4500 mm

Black, white, oak

Nero, bianco, quercia

SW.SKS8

SW.SKS3

3 telescopic rods with 8 frame holders inside 3 decorative frames.

3 aste telescopiche con 8 portaocchiali all'interno di 3 cornici decorative.

1000x1600-4500 mm

Black, white, oak

Nero, bianco, quercia

SW.SKS3

Optional with lockable frame holders.

Opzionale con portaocchiali con serratura.

Optional with lockable frame holders.

Opzionale con portaocchiali con serratura.





SHOP WINDOW TABLES & STANDS

TAVOLE DA VETRINA E STAND

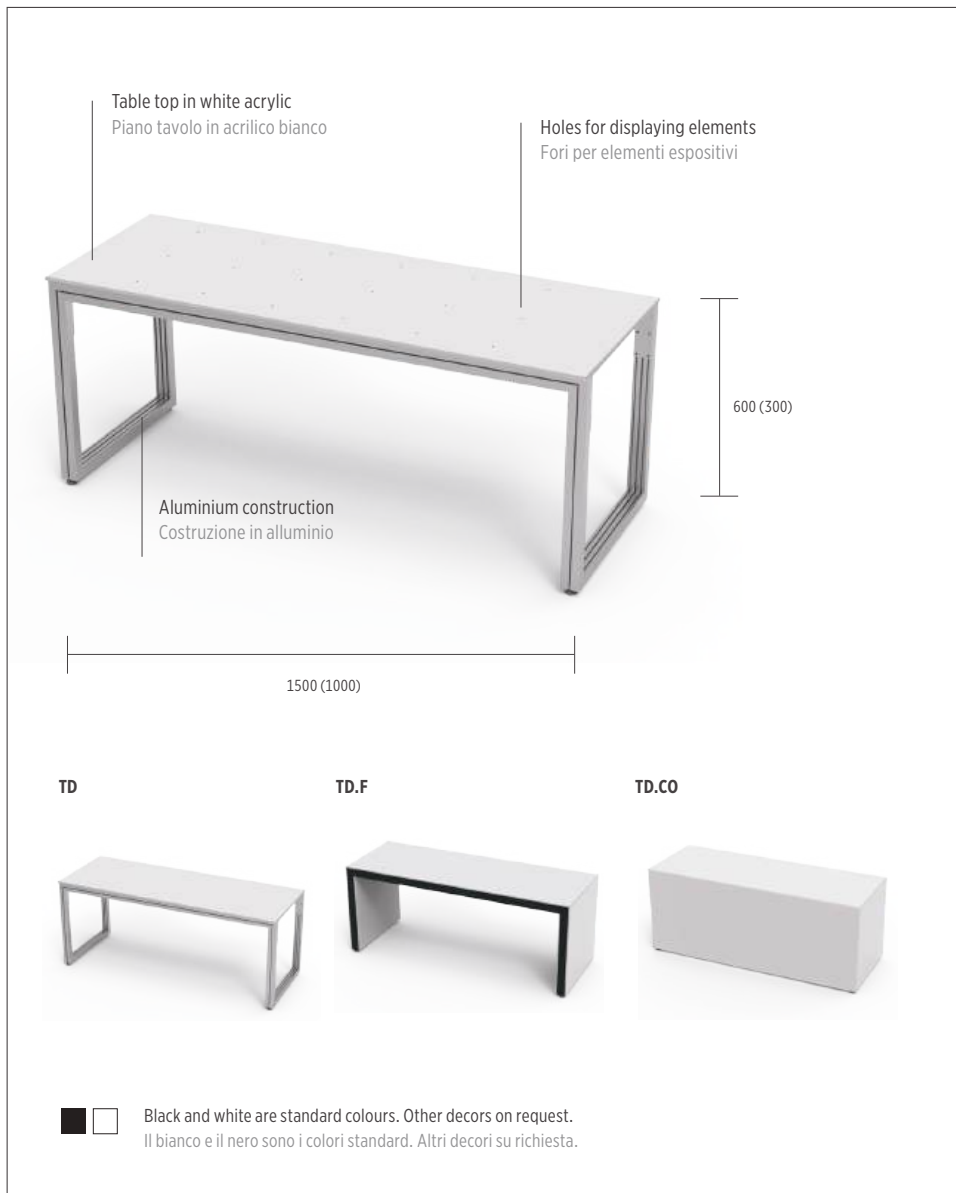


TABLE TAVOLO

Table with specially designed displaying table top. Top plate has holes that allow simple installation of various displaying elements. Table is available in 3 basic designs:
Tavolo con piano superiore appositamente progettato. La piastra superiore è dotata di fori che consentono una semplice installazione di vari elementi espositivi. Il tavolo è disponibile in 3 modelli:

TD

Table with visible aluminium construction.
Tavolo con struttura in alluminio a vista.

1000x300x550 mm	TD.100.30
1000x600x550 mm	TD.100.60
1500x300x550 mm	TD.150.30
1500x600x550 mm	TD.150.60

TD.F

Table with acrylic side plates and decorative profile that hides the construction elements.
Tavolo con piastre laterale in acrilico e profilo decorativo che nasconde gli elementi costruttivi.

1000x300x550 mm	TD.F.100.30
1000x600x550 mm	TD.F.100.60
1500x300x550 mm	TD.F.150.30
1500x600x550 mm	TD.F.150.60

TD.CO

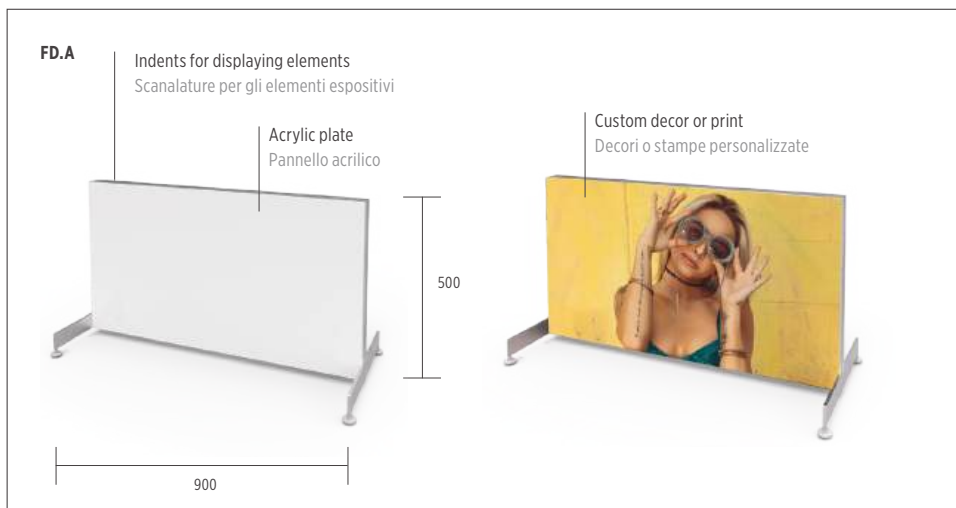
Table with decorative acrylic plates on all sides.
Tavolo con piastre acriliche decorative su tutti i lati.

1000x300x550 mm	TD.CO.100.30
1000x600x550 mm	TD.CO.100.60
1500x300x550 mm	TD.CO.150.30
1500x600x550 mm	TD.CO.150.60

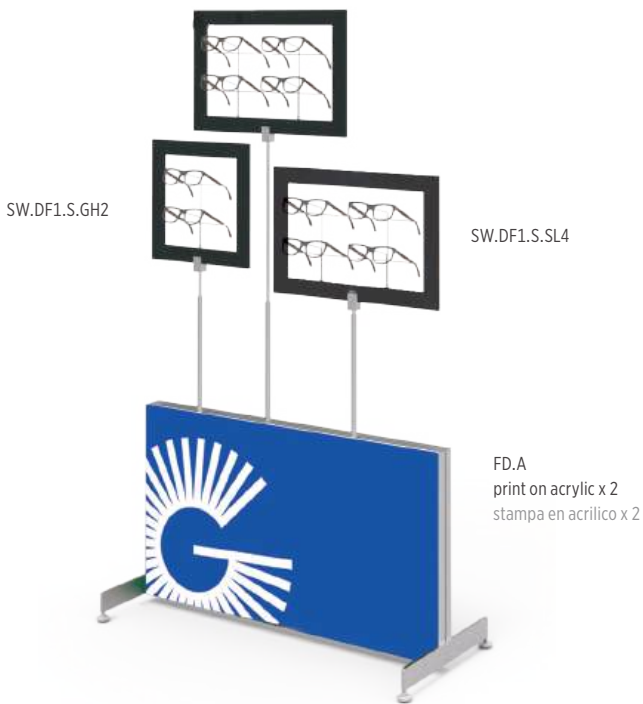
STAND STAND

Stand with aluminium construction that supports displaying elements.
Stand con struttura in alluminio che supporta gli elementi espositivi.

Basic stand, white acrylic	FD.A
Stand basico, acrilico bianco	



Elements for shop window tables & stands Elementi per i tavoli e stand da vetrina



1

2

3

4



Sky Line Solo telescopic rod consists of two rod parts that together allow great adjustments in height (500–4000 mm).

Asta telescopica Sky Line Solo è composta da due aste che insieme consentono grandi regolazioni in altezza (500 – 4000 mm).

SW.R
 Ø 8 mm 1000–2000 mm
 Ø 14 mm 500–2000 mm

Acrylic frame with aluminium standing frame holders.
 Cornici acrilico con portaocchiale in alluminio.

Black, white, oak
 Nero, bianco, quercia

1	SW.DF1.S.GH1
2	SW.DF1.S.GH2
3	SW.DF1.S.GH3
4	SW.DF1.S.GH4

Acrylic frame with Single Lock lockable frame holders.
 Cornici acrilico con portaocchiale con serratura in alluminio.

Black, white, oak
 Nero, bianco, quercia

1	SW.DF1.S.SL1
2	SW.DF1.S.SL2
3	SW.DF1.S.SL3
4	SW.DF1.S.SL4

Magnetic-coded key A.SL.MK
 Chiave magentica

Round acrylic frame with frame holder.
 Cornici acrilico rotonda con portaocchiale in alluminio.

Black, white, oak SW.DF4.S.GH1
 Nero, bianco, quercia

Round acrylic frame with Single Lock lockable frame holder.
 Cornici acrilico rotonda con portaocchiale in alluminio.

Black, white, oak SW.DF4.S.SL1
 Nero, bianco, quercia

Magnetic-coded key A.SL.MK
 Chiave magentica

Acrylic frame with shelf. Black, white, oak.
 Cornici acrilico con ripiano. Nero, bianco, quercia.

1	SW.DF1.S.S
3	SW.DF3.S.S

with frame holders
 con portaocchiali

Elements for shop window tables & stands

Elementi per i tavoli e stand da vetrina



DECOR DECORO



Black, white and transparent acrylic are standard colours, other decors on request.
Nero, bianco e acrilico trasparente sono colori standard, altri decori su richiesta.

5

6

7

8



Aluminium frame holder with telescopic rod.
Portaocchiale eretto in alluminio con asta telescopica.

Non lockable SW.GHS.R
Aperto
Lockable SW.GHS.R.SL
Con serratura

Magnetic key A.SL.MK
Chiave magnetica

Acrylic plate with exchangeable advertising.
Piastra in acrilico con pubblicità intercambiabile.

Standing eretto SKS.A.S
Poster SKS.AF
Poster

Mirror, standing. SW.M.S
Specchio, eretto.

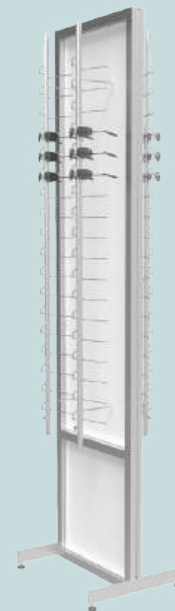
Aluminium frame holders. SW.GHS.1
Portaocchiali in alluminio. SW.GHS.2
10 mm SW.GHS.3
20 mm
30 mm

FREESTANDING DISPLAYS ESPOSITORI INDIPENDENTI


Functional and smart display solutions for interior and exterior. We provide standard Freestanding displays with rods. Available in different versions and sizes, our displays will meet all your needs.

Espositori intelligenti e funzionali per interno ed esterno. Forniamo espositori indipendenti standard con aste. Disponibile in diverse versioni e dimensioni, i nostri espositori soddisfanno tutte le esigenze.


FIXED PLATE
PIASTRA FISSA
163



ROTATING PLATE
PIASTRA GIREVOLE
165



TUBE BASE
BASE DEL TUBO
167



FREESTANDING DISPLAYS

ESPOSITORI INDIPENDENTI


Aluminium base with fixed plate (1 or 2-sided presentation)
Base in alluminio con piastra fissa (presentazione unilaterale o biadesivo)



Aluminium base with rotating plate (1 or 2-sided presentation)
Base in alluminio con piastra girevole (presentazione unilaterale o biadesivo)



Tube base
Base in tubo



DISPLAY TYPE

TIPO DI ESPOSITORE

Display consists of an aluminium frame which supports fixed or rotating plate with rods. Additional option is the tube Free-standing display with rods. Various decors available for rods, aluminium frame and plates.

Espositore sostiene un telaio in alluminio con piastra fissa o girevole con aste. Un'ulteriore opzione è la basa a tubo con aste. Vari decori disponibili per aste, telaio e piastre.




DISPLAY BASE

BASA DI ESPOSITORE

Besides standard plate with feet (wheels or fixed) Freestanding displays can have drawers with feet.

Oltre alla piastra standard con piedini (ruote o fissi) gli ESPOSITORI INDIPENDENTI possono avere cassetti con piedini.



FEET


PIEDI

Beside standard fixed & feet on wheels we provide a specially designed base with integrated weight plate for better stability. Rubber wheels & side handle ensure easy handling.

Oltre ai piedini fissi e su ruote standard, forniamo una base appositamente progettata con piastra pesi integrata per una migliore stabilità. Le ruote in gomma e la maniglia laterale garantiscono una facile maneggevolezza.

Displays with fixed plate Espositori con piastra fissa

F.D.RR4.L



F.S.RR2.L






1




2-sided presentation

Presentazione biadesiva

Non-lockable rods Aste aperte

476x1980x400 mm / 72  F.D.RR4.0
676x1980x400 mm / 108  F.D.RR6.0
876x1980x400 mm / 144  F.D.RR8.0

Lockable rods Aste con serratura




476x1980x400 mm / 72  F.D.RR4.L
676x1980x400 mm / 108  F.D.RR6.L
876x1980x400 mm / 144  F.D.RR8.L

2




1-sided presentation

Presentazione unilaterale

Non-lockable rods Aste aperte

476x1980x400 mm / 36  F.S.RR2.0
676x1980x400 mm / 54  F.S.RR3.0
876x1980x400 mm / 72  F.S.RR4.0

Lockable rods Aste con serratura

476x1980x400 mm / 36  F.S.RR2.L
676x1980x400 mm / 54  F.S.RR3.L
876x1980x400 mm / 72  F.S.RR4.L

Displays with fixed plate and storage Espositori con piastra fissa e stoccaggio

F.D.RR4.L.P.1



1

Display with fixed plate, 2-sided presentation and large drawer for cases.

Espositore con piastra fissa, presentazione su 2 lati e ampio cassetto per astucci.

552x1980x400 mm / 72 ☉ + 120 ☉

Non-lockable rods	F.D.RR4.O.P.1
Aste aperte	
Lockable rods	F.D.RR4.L.P.1
Aste con serratura	

F.D.RR8.L.PL.4



2

Display with fixed plate, 2-sided presentation and 4 drawers for cases or eyeglasses.

Espositore con piastra fissa, presentazione su 2 lati e 4 cassetti per astucci o occhiali.

1032x1980x400 mm / 144 ☉ + 80 ☉


Non-lockable rods	F.D.RR8.O.PL.4
Aste aperte	
Lockable rods	F.D.RR8.L.PL.4
Aste con serratura	



Cabinets come with inlets.
Cassettiere sono dotate con inserature.

Displays with rotating plate Espositori con piastra girevole

F.R.RR2.L




F.R.RR4.L

2-sided custom print
Stampa personalizzata biadesiva



F.R.RR6.L



1

2

Non-lockable rods Aste aperte

474x1980x400 mm / 36 ∅ F.R.RR2.0
552x1980x400 mm / 72 ∅ F.R.RR4.0
742x1980x400 mm / 108 ∅ F.R.RR6.0
1032x1980x400 mm / 144 ∅ F.R.RR8.0

Lockable rods Aste con serratura

474x1980x400 mm / 36 ∅ F.R.RR2.L
552x1980x400 mm / 72 ∅ F.R.RR4.L
742x1980x400 mm / 108 ∅ F.R.RR6.L
1032x1980x400 mm / 144 ∅ F.R.RR8.L

2-sided custom print F.AP (1-6)
Stampa personalizzata biadesiva



ROTATION STOPPER STOPPER DI ROTAZIONE

Make the plates rotatable or fixed with integrated stopper.
Rendere le piastre girevoli o fisse con lo stopper integrato.

Displays with rotating plate and storage


Espositori con piastra girevole e stoccaggio

F.R1.RR4.L

F.R.RR4.O.P.1

F.R.RR8.L.P.1

F.R.RR8.L.PL.4



1



2



3



4

Display with rotating plate, FW.2 base with 2 rubber wheels, side handle and a 2-sided side mirror.

Espositore con piastra girevole, base FW.2 con 2 ruote gommate, maniglia laterale e specchio laterale a 2 lati.

560x2000x470 mm / 72 ☉

Non-lockable rods F.R1.RR4.O
Aste aperte
Lockable rods F.R1.RR4.L
Aste con serratura

2-sided custom print F.AP2
Stampa personalizzata biadesiva

Display with rotating plate and large drawer for cases.
Espositore con piastra girevole e ampio cassetto per astucci.

552x1980x400 mm / 72 ☉ + 120 ☉

Non-lockable rods F.R.RR4.O.P.1
Aste aperte
Lockable rods F.R.RR4.L.P.1
Aste con serratura

Display with 2 rotating plates and large drawer for cases.
Espositore con 2 piastre girevole e ampio cassetto per astucci.

1032x1980x400 mm / 144 ☉ + 244 ☉

Non-lockable rods F.R.RR8.O.P.1
Aste aperte
Lockable rods F.R.RR8.L.P.1
Aste con serratura

Display with 2 rotating plates and 4 drawers for cases or eyeglasses.
Espositore con 2 piastre girevole e 4 cassetti per astucci o occhiali.

1032x1980x400 mm / 144 ☉ + 80 ☉

Non-lockable rods F.R.RR8.O.PL.4
Aste aperte
Lockable rods F.R.RR8.L.PL.4
Aste con serratura



Make the plates rotatable or fixed with integrated stopper.

Rendere le piastre girevoli o fisse con lo stopper integrato.

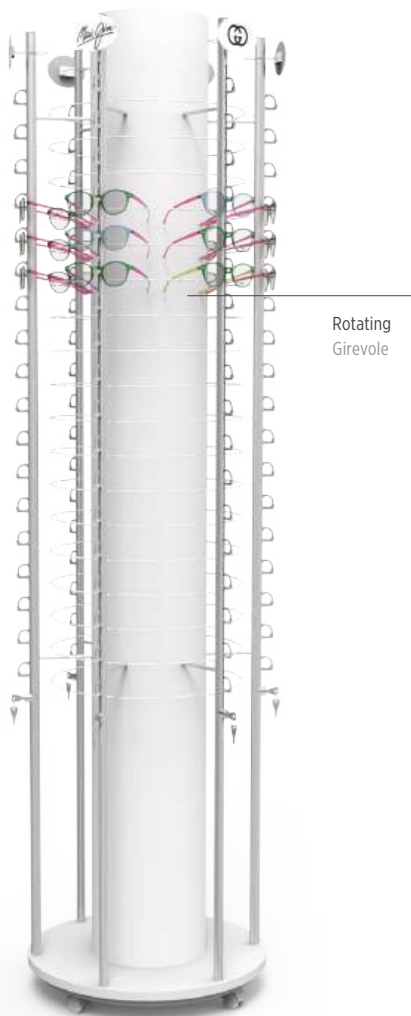


Cabinets come with inlets.
Cassettiere sono dotate con inseriture.

Displays with tube base Espositori con base a tube

F.T.RR6.L

- + 4 A.RR.LH3 logo holders with custom print
- + 4 A.RR.LH3 porta logo con stampa personalizzata



1

5 rods aste

Φ560x2070 mm / 90 ∅
non-lockable rods aste aperte
lockable rods aste con serratura

F.T.RR5.0
F.T.RR5.L


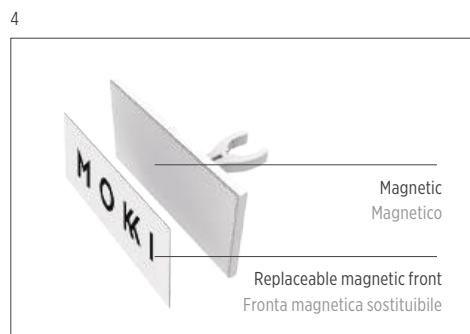
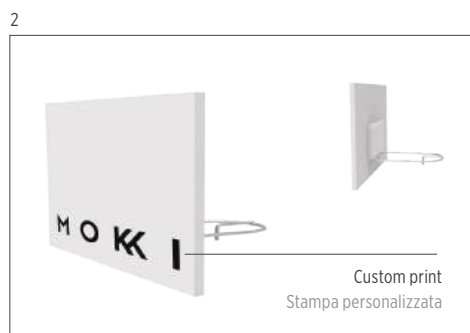
6 rods aste

Φ560x2070 mm / 108 ∅
non-lockable rods aste aperte
lockable rods aste con serratura

F.T.RR6.0
F.T.RR6.L



Accessories for freestanding displays Accessori per espositori indipendenti



1
Acrylic logo holder / exchangeable graphics.
Porta logo in acrilico / grafica intercambiabile.
90x50 mm A.FRR.LH1

2
Acrylic rectangular logo holder, custom print.
Porta logo rettangolare in acrilico, stampa personalizzata.
120x50 mm A.RR.LH2

3
Elliptical aluminium logo holder.
Porta logo ellittico in alluminio.
72x57 mm A.RR.LH3

Self-adhesive 3D sticker with custom print.
Adesivo 3D, stampa personalizzata.
72x57 mm A.LH3.STC

4
Acrylic rectangular logo holder with magnetic surface.
Porta logo rettangolare in acrilico con superficie magnetica.
120x50 mm A.RR.LH4

Magnetic front with print.
Fronte magnetico con stampa.
120x50 mm A.LH4.STC

5
Advertisement holder in acrylic with exchangeable paper inserts. Simple installation.
Porta pubblicità in acrilico con inserti intercambiabili. Installazione semplice.
A5 DIN format A.RR.AP
A5 DIN formato

6
Acrylic mirror. Installed onto the rod.
Specchio acrilico. Installato sull'asta.
150x110 mm A.RR.M1

7
Acrylic mirror. Installed between 2 rods.
Specchio acrilico. Installato tra 2 aste.
150x110 mm A.RR.M2

8
2 Forex plates, white.
Piastrine Forex, bianche.

238x400 mm F.M.1
490x400 mm F.M.2
680x400 mm F.M.3
970x400 mm F.M.4
1350x400 mm F.M.6

Print on 2 Forex plates. F.AP(1-6)
Stampa su 2 piastre Forex .

Accessories for freestanding displays Accessori per espositori indipendenti

9



RR.F.BM
Black matte Nero opaco



RR.F.WM
White matte Bianco opaco



RR.F.OAK
Oak Quercia



RR.F.BEE
Beech tree Faggio



RR.F.CHE
Cherry Ciliegia



RR.F.NUT
Nut Noce



RR.F.CAR
Carbon Carbonio

10



RR.PC.BM
Black matte Nero opaco



RR.PC.WM
White matte
Bianco opaco

9

Decorative vinyl foil for rod. 5 decors available (see image). Foil can not be added afterwards nor ordered separately. For more information please contact our designer.

Pellicola decorativa in vinile per asta. 5 decori disponibili (veda l'immagine). La pellicola non può essere aggiunta in seguito né ordinata separatamente. Per ulteriori informazioni per favore contatti il nostro designer.

10

Decorative powder coating for rod. Black and white coating available. Coating can not be added afterwards. For more information please contact our designer.

Verniciatura a polvere decorativa per asta. Rivestimento in bianco e nero disponibile. La verniciatura a polvere non può essere aggiunta in seguito. Per ulteriori informazioni per favore contatti il nostro designer.

11

Support for frame temples. Simple installation on the back of the rod — easy replacement. Aluminium, protective silicone coating (transparent).

Supporto per aste di montature. Installazione semplice sul retro dell'asta — facile sostituzione. Alluminio, rivestimento protettivo in silicone (trasparente).

1 piece pezzo

A.RR.BS

12

Adapter for small eyewear. Reduces space inside the rod hook from 29 mm to 15 mm.

Adattatore per piccoli occhiali. Riduce lo spazio all'interno del gancio da 29 mm a 15 mm.

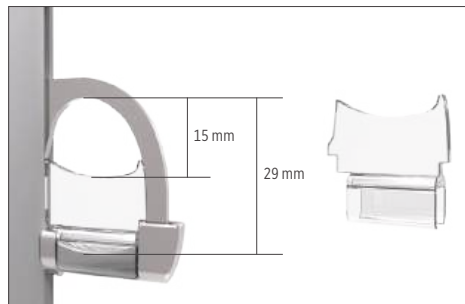
20 pieces pezzi

ADP

11



12



FURNITURE

MOBILI

Optical furniture is often disregarded as least important but it plays a great role in the final look and feel of your optical. Our line of dispensing tables, showcase tables as well as counters follows the same design philosophy as our displays. We provide functional and simple line of furniture that easily adjusts to any space and responds to any design style.

Arredamento per negozi di ottica è spesso trascurato come meno importante ma gioca un grande ruolo nel look finale e l'impressione del vostro negozio. La nostra linea di tavoli di consulenza, tavoli vetrina, come banchi segue stessa filosofia di design come i nostri espositori. Forniamo la linea funzionale e semplice di mobili che si adatta facilmente a qualsiasi spazio e risponde a qualsiasi stile di progettazione.

TABLES

TAVOLI

172

SHOWCASE TABLES

TAVOLI ESPOSITIVI

174

ISLAND DISPLAY STANDS & CABINETS

ISOLE ESPOSITIVE E VETRINATE

178

PIEDESTALS & CABINETS

PIEDESTALLI E CASSETTIERE

181

COUNTERS

BANCHI DA VENDITA

182

ELECTRIC INSTRUMENT TABLES

TAVOLI PORTASTRUMENTI ELETTRICI

186

EXAMINATION ROOM

SALA DI ESAMI

188

LABORATORY

LABORATORIO

190

TABLES TAVOLI

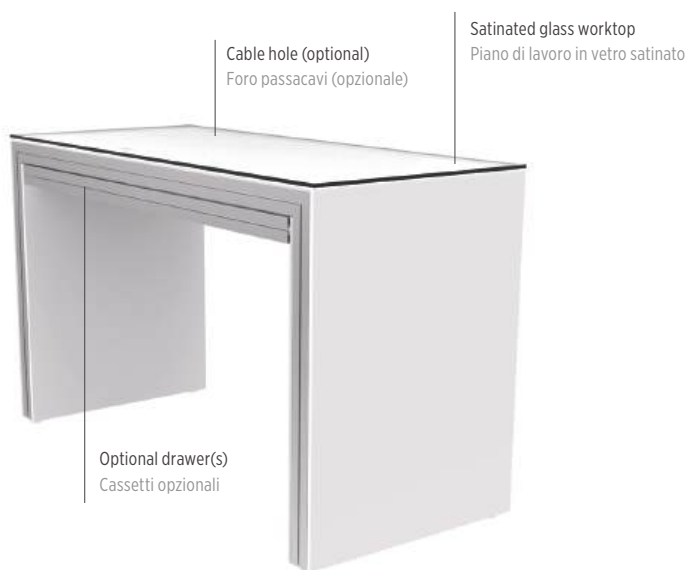
Our line of dispensing tables was designed to follow and complete the design of your chosen displays. Available in different designs, they are easily customized in design (color, decor) as well as function (additional drawers).

La nostra linea dei tavoli di consulenza è stata progettata per seguire e completare la progettazione degli schermi scelti. Disponibile in diversi modelli, che sono facilmente personalizzabili in design (colore, decorazione) così come la funzione (cassetti aggiuntivi).



DISPENSING TABLES TAVOLI DI CONSULENZA

1



T.P1.125.LCH

2



T.PB.140.R

1

Dispensing table with side plates and 1 or 2 integrated drawers. Aluminium frame, satinated glass work top.

Tavolo consulenza con piastre laterale e 1 o 2 cassetti integrati. Cornice in alluminio, piano di lavoro in vetro satinato.

1250x740x550 mm

1 drawer cassetto

Cable hole - left T.P1.125.LCH

Foro per cavo - sinistra

Cable hole - right T.P1.125.RCH

Foro per cavo - destra

2 drawers cassetti

Cable hole - left T.P2.125.LCH

Foro per cavo - sinistra

Cable hole - right T.P2.125.RCH

Foro per cavo - destra



2

Dispensing table with side cabinet with 3 drawers. Aluminium frame, satinated glass work top, MDF lacquer.

Tavolo consulenza con armadietto laterale con 3 cassetti. Cornice in alluminio, piano di lavoro in vetro satinato, lacca MDF.

1400x740x550 mm

Cabinet on the left side T.PB.140.L

Armadietto sul lato sinistro

Cabinet on the right side T.PB.140.R

Armadietto sul lato destro

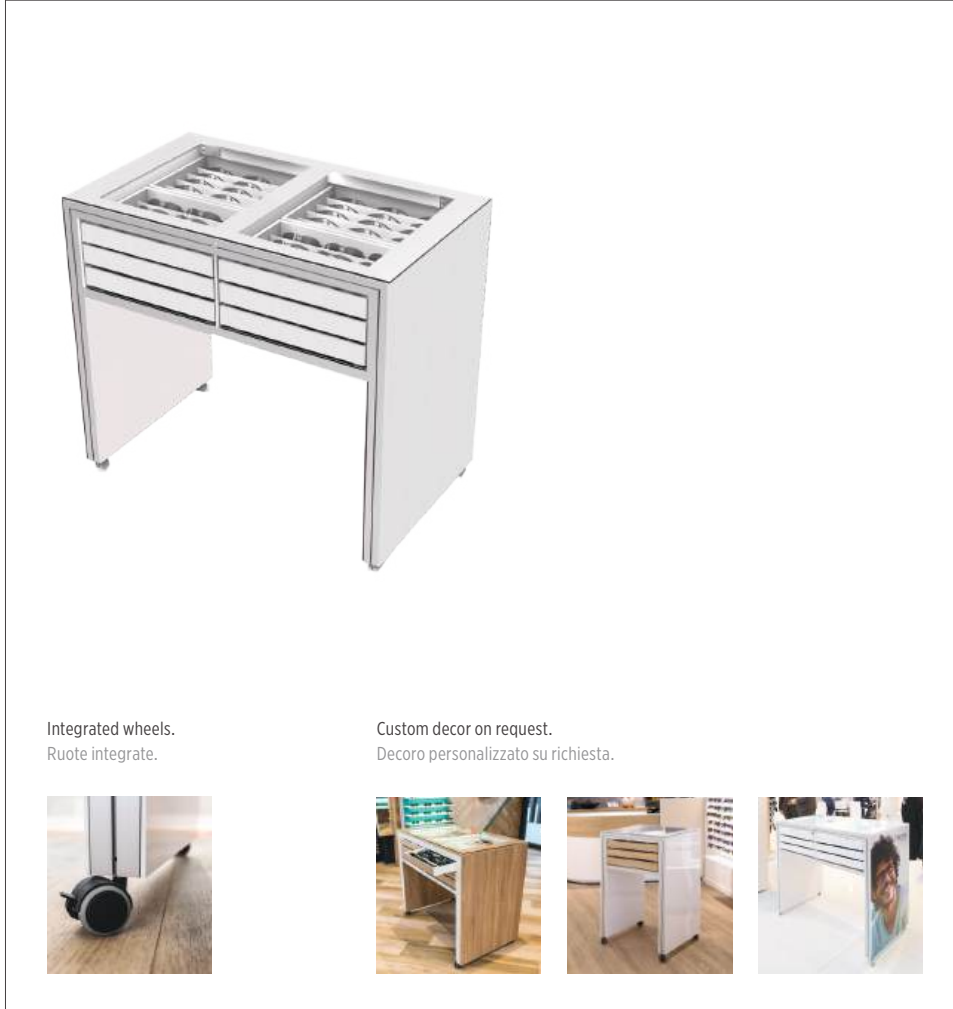
SHOWCASE TABLES TAVOLI ESPOSITIVI

Bar height tables with removable drawers as an additional storage space for your collections. Integrated wheels for easier handling. Available in different sizes and decors they are an elegant addition both to small and large spaces. Optional LED lighting and locking.

Esplorate nuovi modi di stoccaggio e la esposizione dei vostri occhiali con i nostri tavoli espositivi! Disponibile in diverse configurazioni e con diverse capacità si adattano facilmente in qualsiasi spazio. Tutti tavoli espositivi hanno piano in vetro trasparente e possono essere di diversi colori, decori e con marchio personalizzato. Illuminazione bianca LED e serratura opzionale.



SYSTEM SISTEMA



SHOWCASE TABLE TAVOLO ESPOSITIVO

Aluminium construction on wheels, with or without side plates in acrylic. Available in 3 widths. White acrylic trays are inserted in the showcase table as predefined sets of 6, 12, 18 or 24 trays. Custom decor on request. Costruzione in alluminio su ruote, con o senza piastre laterale in acrilico. Disponibile in 3 larghezze. I vassoi in acrilico bianco sono inseriti nel tavolo della vetrina come set predefiniti di 6, 12, 18 o 24 vassoi. Decoro personalizzato su richiesta.

Integrated wheels.
Ruote integrate.

Custom decor on request.
Decoro personalizzato su richiesta.



TRAY VASSOIO

Acrylic tray with white inlet holds 15 frames. Tray is easy removable. Custom decor on request.

Il vassoio in acrilico con inseritura bianca contiene 15 occhiali. Il vassoio è facilmente rimovibile. Decoro personalizzato su richiesta.



LIGHTING & LOCKING ILLUMINAZIONE E CHIUSURA

Optional white LED lighting and key-lock for showcase tables.

Illuminazione LED bianca opzionale. Serratura a chiave per tavoli espositivi opzionale.



TSCE.PH.62.0
2

TSCE.PH.112.0

with integrated white LED lighting
con illuminazione LED bianca integrata



Custom decor on request.
Decoro personalizzato su richiesta.

TSC.PH.163.0



TSCDE.PH.112.0



TSCDE.PH.63.0



Aluminium construction with acrylic side plates and removable trays.
Optional integrated white LED lighting. Optional lockable drawers.
Costruzione in alluminio con piastre laterale e cassette bianchi. Illuminazione LED bianca e opzionale. Opzione di cassette con serratura.

Without white LED lighting / lockable trays
Senza illuminazione LED bianca/vassoi con serratura

With white LED lighting / lockable trays
Con illuminazione LED bianca / vassoi con serratura

Without white LED lighting / open trays
Senza illuminazione LED bianca / vassoi aperti

1630x1000x668 mm
18 trays vassoi / 270 ☉
1124x1000x668 mm
12 trays vassoi / 180 ☉
24 trays vassoi / 360 ☉
620x1000x668 mm
6 trays vassoi / 90 ☉
12 trays vassoi / 180 ☉

TSC.PH.163.L

TSC.PH.112.L

TSCD.PH.112.L

TSC.PH.62.L

TSCD.PH.62.L

With white LED lighting / open trays
Con illuminazione LED bianca / vassoi aperti

1630x1000x668 mm
18 trays vassoi / 270 ☉
1124x1000x668 mm
12 trays vassoi / 180 ☉
24 trays vassoi / 360 ☉
620x1000x668 mm
6 trays vassoi / 90 ☉
12 trays vassoi / 180 ☉

TSCE.PH.163.0

TSCE.PH.112.0

TSCDE.PH.112.0

TSCE.PH.62.0

TSCDE.PH.62.0

TSCE.PH.163.L

TSCE.PH.112.L

TSCDE.PH.112.L

TSCE.PH.62.L

TSCDE.PH.62.L

TSC.H



TSC.H.1.125



TSC.H.1.125

3



Showcase table with drawer(s). Custom decor on request.

Tavolo espositivo con cassetti. Arredamento personalizzato su richiesta.

1250x1000x550 mm

1 drawer cassetto

2 drawers cassetti

TSC.H.1.125

TSC.H.2.125

1250x760x550 mm

1 drawer cassetto

2 drawers cassetti

TSC.L.1.125

TSC.L.2.125

ISLAND DISPLAY STANDS & CABINETS


ISOLE ESPOSITIVE E VETRINATE



ISLAND DISPLAY STANDS & CABINETS

ISOLE ESPOSITIVE E VETRINATE

CONSTRUCTION COSTRUZIONE



1

STK.PK1



Optional with white LED lighting.
Opzionale con illuminazione a LED bianca.

Aluminium construction.
Costruzione in alluminio.

2

STK.PK3



Removable trays.
Other decors available.
Vassoio estraibili.
Altri decori disponibili.

Aluminium construction.
Costruzione in alluminio.

STKE.PK1

STK.PK2



1

Island display stand with aluminium construction, 9 acrylic shelves and 6 large drawers. Decors on request.

Isola espositiva con costruzione in alluminio, 9 ripiani e 6 cassetti. Decori su richiesta.

900x1150x785 mm
9 shelves ripiani / 45 ☉
6 drawers cassetti / 150 ☉

With LED lighting
Con illuminazione a LED
Without LED lighting
Senza illuminazione a LED

STKE.PK1

STK.PK1

Island display stand with aluminium construction, 9 acrylic shelves and 1 large shelf. Decors on request.

Isola espositiva con costruzione in alluminio, 9 ripiani in acrilico e 1 ripiano grande. Decori su richiesta.

900x1150x785 mm
9 shelves ripiani / 45 ☉
1 acrylic shelf ripiano in acrilico

With LED lighting
Con illuminazione a LED
Without LED lighting
Senza illuminazione a LED

STKE.PK2

STK.PK2

2

Island display stand with aluminium construction, 9 acrylic shelves and 10 drawers. Decors on request.

Isola espositiva con costruzione in alluminio, 9 ripiani in acrilico e 10 cassetti. Decori su richiesta.

400x1150x785 mm
10 drawers cassetti / 100 ☉
9 shelves ripiani / 18 ☉

With LED lighting
Con illuminazione a LED
Without LED lighting
Senza illuminazione a LED

STKE.PK3

STK.PK3

ISLAND DISPLAY STANDS & CABINETS ISOLE ESPOSITIVE E VETRINATE

CONSTRUCTION
COSTRUZIONE



3



Removable trays.
Other decors
available.
Vassoi estraibili.
Altri decori
disponibili.

Aluminium
construction.
Costruzione in
alluminio.

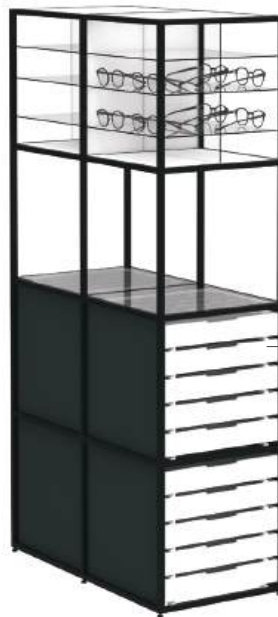


3

Island display stand with acrylic shelves and removable trays. Decors on request.
Vetrina ad isola con ripiani e vassoi.
Decori su richiesta.

400x1555x785 mm STK.PK4
10 removable trays vassoi estraibili

4



Aluminium
construction.
Costruzione in
alluminio.

Removable trays.
Other decors
available.
Vassoi estraibili.
Altri decori
disponibili.



4

Island display cabinet with acrylic shelves and removable trays. Decors on request.
Vetrina ad isola con ripiani e vassoi.
Decori su richiesta.

400x1555x785 mm
20 removable trays vassoi estraibili / 200 ∞
2 cross shelves ripiani cross / 32 ∞

With LED lighting STKE.PV1
Con illuminazione a LED
Without LED lighting STK.PV1
Senza illuminazione a LED

PIEDESTALS & CABINETS

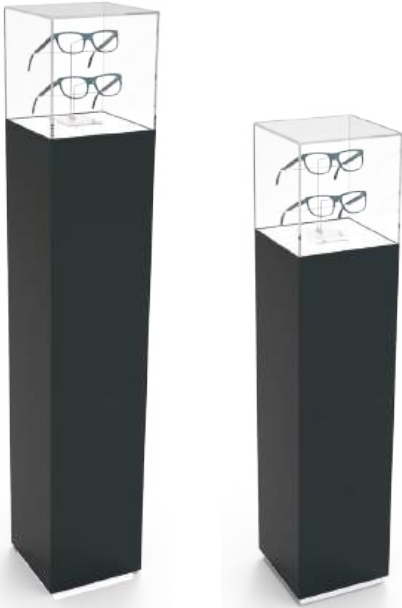
PIEDISTALLI E CASSETTIERE

PD1.120

PD1.100

FC.D10

STK.B10



PD1.A.28



1

2

2

Piedestal with acrylic base and a box in transparent acrylic.
Piedistallo con base e scatola acrilica. Disponibile in 3 altezze.

Without LED lighting / acrylic

Senza illuminazione a LED / acrilico

220x280x220 mm PD1.28
220x1000x220 mm PD1.100
220x1220x220 mm PD1.120

With LED lighting / acrylic

Con illuminazione a LED / acrilico

220x280x220 mm PDE1.28
220x1000x220 mm PDE1.100
220x1220x220 mm PDE1.120

Cabinet on wheels with 10 removable trays.
Each tray holds 15 frames.
Cassettera su ruote con 10 vassoi estraibili.
Ogni vassoio tiene 15 occhiali.

556x834x330 mm / 150 ∅

Acrylic acrilico

FC.D10

Cabinet on wheels with 10 removable trays.
Each tray holds 12 frames.
Cassettera su ruote con 10 vassoi estraibili.
Ogni vassoio tiene 12 occhiali.

405x905x405 mm / 120 ∅

STK.B10

CONSTRUCTION COSTRUZIONE



Alu B/N W/B

COUNTERS BANCHI DA VENDITA

Clever system of modular counters. Counters are built out of predefined modules. Every module comes in several dimensions to meet your needs. Inner space of every module is custom defined with shelves, drawers and doors. Decorative and LED lighting options available on request.

Sistema intelligente di banchi da vendita modulari. I banchi sono costruiti da moduli predefiniti. Ogni modulo è disponibile in diverse dimensioni per soddisfare i Suoi bisogni. Lo spazio interno di ogni modulo è personalizzato con ripiani, cassetti e ante. Opzioni di illuminazione decorativa e a LED disponibili su richiesta.



SYSTEM SISTEMA

COUNTER EXAMPLE ESEMPIO DEL BANCO DA VENDITA

Decorative registry cover
Copertura del registro decorativo

Feet are hidden
I piedi sono nascosti

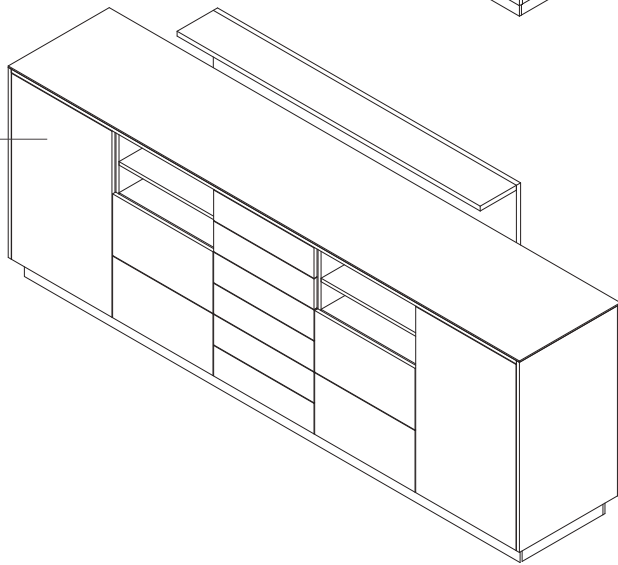
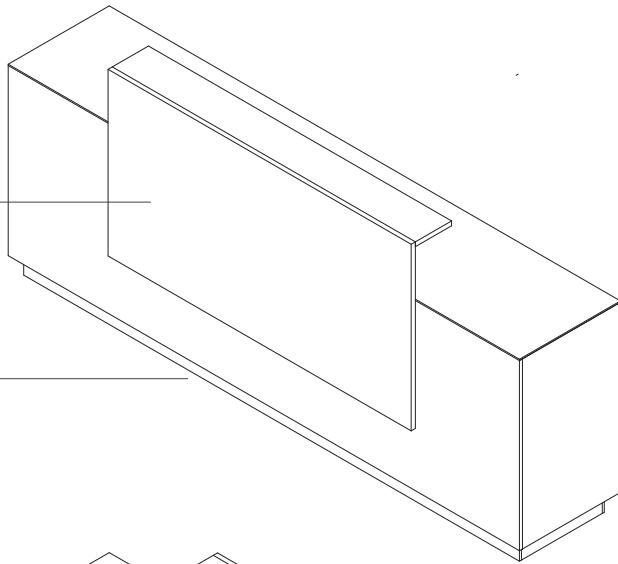
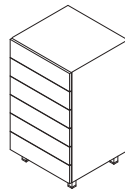
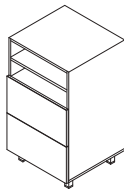
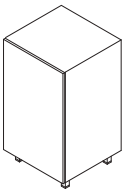
5 modules form the
counter back space
5 moduli formano lo
spazio posteriore del
banco da vendita

Modules used in this counter.
I moduli usati per questo banco da vendita.

Module / doors
Modulo / ante

Module / 2 shelves / 2 deep drawers
Modulo / 2 ripiani / 2 cassetti

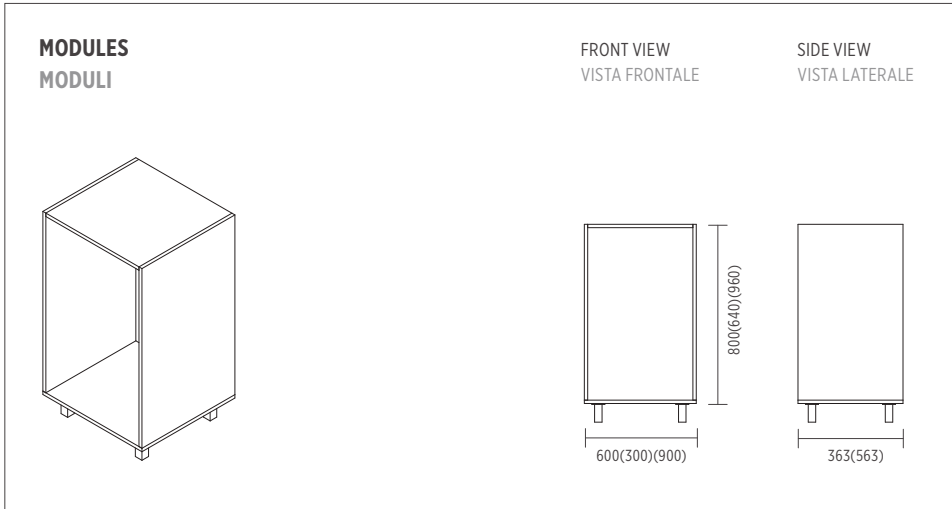
Module / 6 drawers
Modulo / 6 cassetti



SYSTEM SISTEMA

Counters are built out of predefined modules. Modules come in several standard depths, widths and heights. Every module is custom defined with shelves, drawers and door elements. Decorative plates and custom elements are available on request, as well as various decors and LED lighting. I banchi da vendita sono costruiti da moduli predefiniti. I moduli sono disponibili in diverse profondità, larghezze e altezze standard. Ogni modulo è personalizzato con ripiani, cassetti ed elementi delle ante per soddisfare i Suoi bisogni. Le piastre decorative ed elementi personalizzati sono disponibili su richiesta, così come vari arredi e illuminazione a LED.

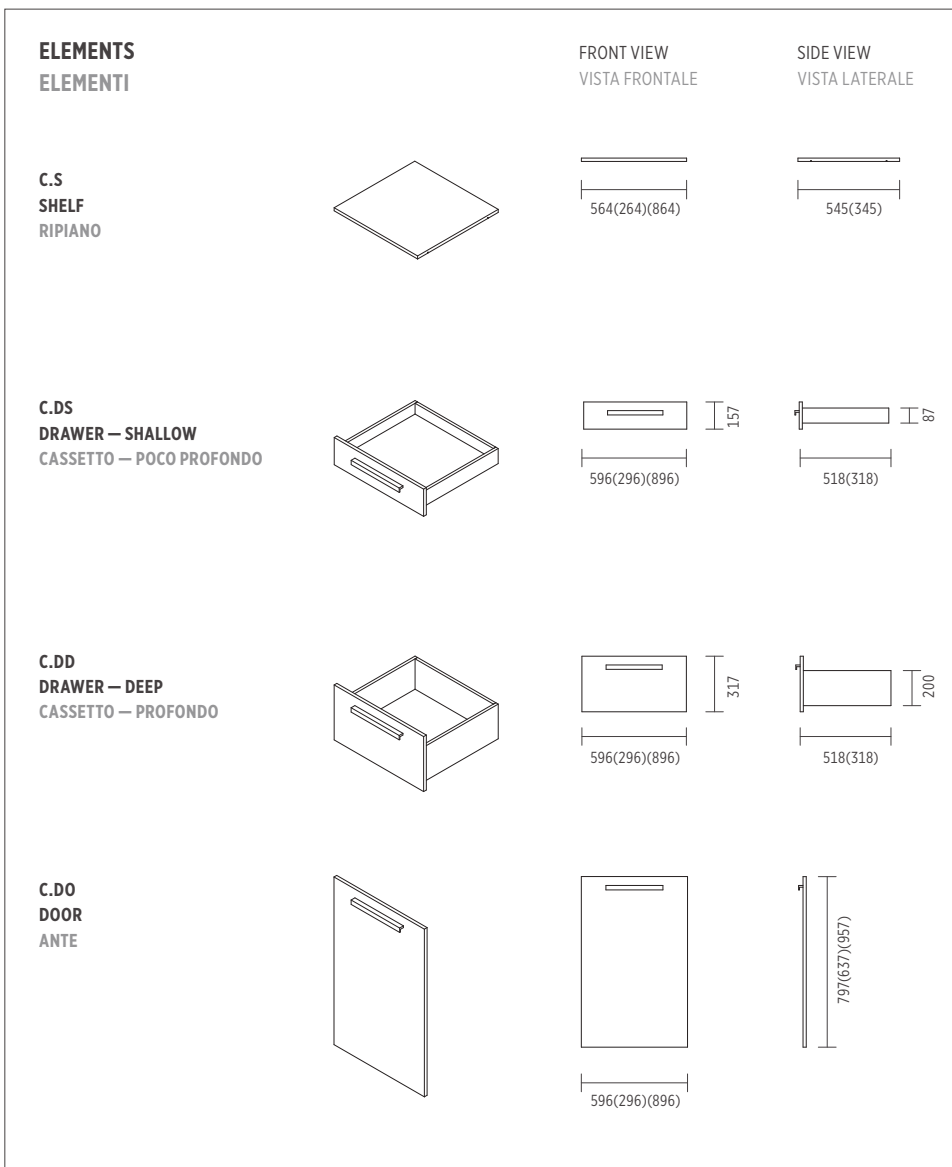
SYSTEM SISTEMA



MODULES MODULI

Made out of MDF plate which is available in various decors. For all available dimensions see price list.

Fatto dalla piastra MDF che è disponibile in vari arredamenti. I moduli sono disponibili in dimensioni predefinite che permettono ottime regolazioni a vari spazi così come alle esigenze individuali. Per tutti dimensioni disponibili vedere listino prezzi.



ELEMENTS ELEMENTI

Customize every module to fit your needs. Personalizzi ogni modulo in base ai Suoi bisogni.

Shelf for counter module C.S
Ripiano per modulo di banco

Shallow drawer C.DS
Cassetto poco profondo

Deep drawer C.DD
Cassetto profondo

Door C.DO
Porte

INSPIRATION INSPIRAZIONE

For more information and custom design solutions please contact us.

Per ulteriori informazioni e arredamenti personalizzati, per favore ci contatti.

1



2



3



4



5



6



7



8



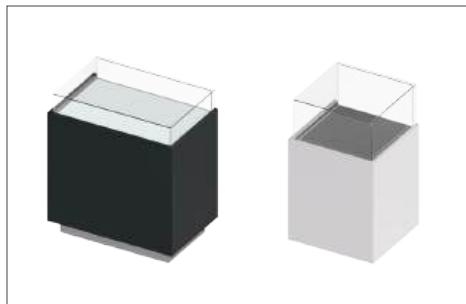
9



10




11




12



13




14



15



ELECTRIC INSTRUMENT TABLES TAVOLI PORTASTRUMENTI ELETTRICI



Electric instrument tables

Tavoli portastrumenti elettrici

TD1.125.2CH.LS



1

Electric instrument table for 1-2 machines. Up-down movement. Integrated drawer. Cable hole(s). Electrical sockets. Please define the desired side for cable hole and electricity installation.

Tavolo elevatrice elettrico con cassetto integrato. Manuale e movimento a telecomando. 2 fori del cavo sul piano di lavoro. Può contenere fino a 2 macchine. Presca interna. Stampa opzionale.

2 cable holes / socket on the left

2 fori cavo / presa a sinistra

1250x650-950x480 mm TD1.125.2CH.LS

2 cable holes / socket on the right

2 fori cavo / presa a destra

1250x650-950x480 mm TD1.125.2CH.RS

Cable hole and socket on the left

Foro cavo e presa a sinistra

1000x650-950x480 mm TD1.100.LCH.LS

1250x650-950x480 mm TD1.125.LCH.LS

Cable hole on the left / socket on the right

Foro cavo a sinistra / presa a destra

1000x650-950x480 mm TD1.100.LCH.RS

1250x650-950x480 mm TD1.125.LCH.RS

Cable hole and socket on the right

Foro cavo e presa a destra

1000x650-950x480 mm TD1.100.RCH.RS

1250x650-950x480 mm TD1.125.RCH.RS

Cable hole on the right / socket on the left

Foro cavo a destra / presa a sinistra

1000x650-950x480 mm TD1.100.RCH.LS

1250x650-950x480 mm TD1.125.RCH.LS

TD3.140.L



2

Electric instrument table for 3 machines with left and right orientation. Up-down movement. Please define the desired orientation.

Tavolo elevatrice elettrico a forma di U con cassetti integrati. Manuale movimento. Può contenere fino a tre macchine. Tre fori per cavi sul piano di lavoro. Presca interna. Orientamenti del tavolo sinistro e destro sono disponibili.

1400x700-920x800 mm

3 machines machine

Left orientation

TD3.140.L

Orientamento sinistro

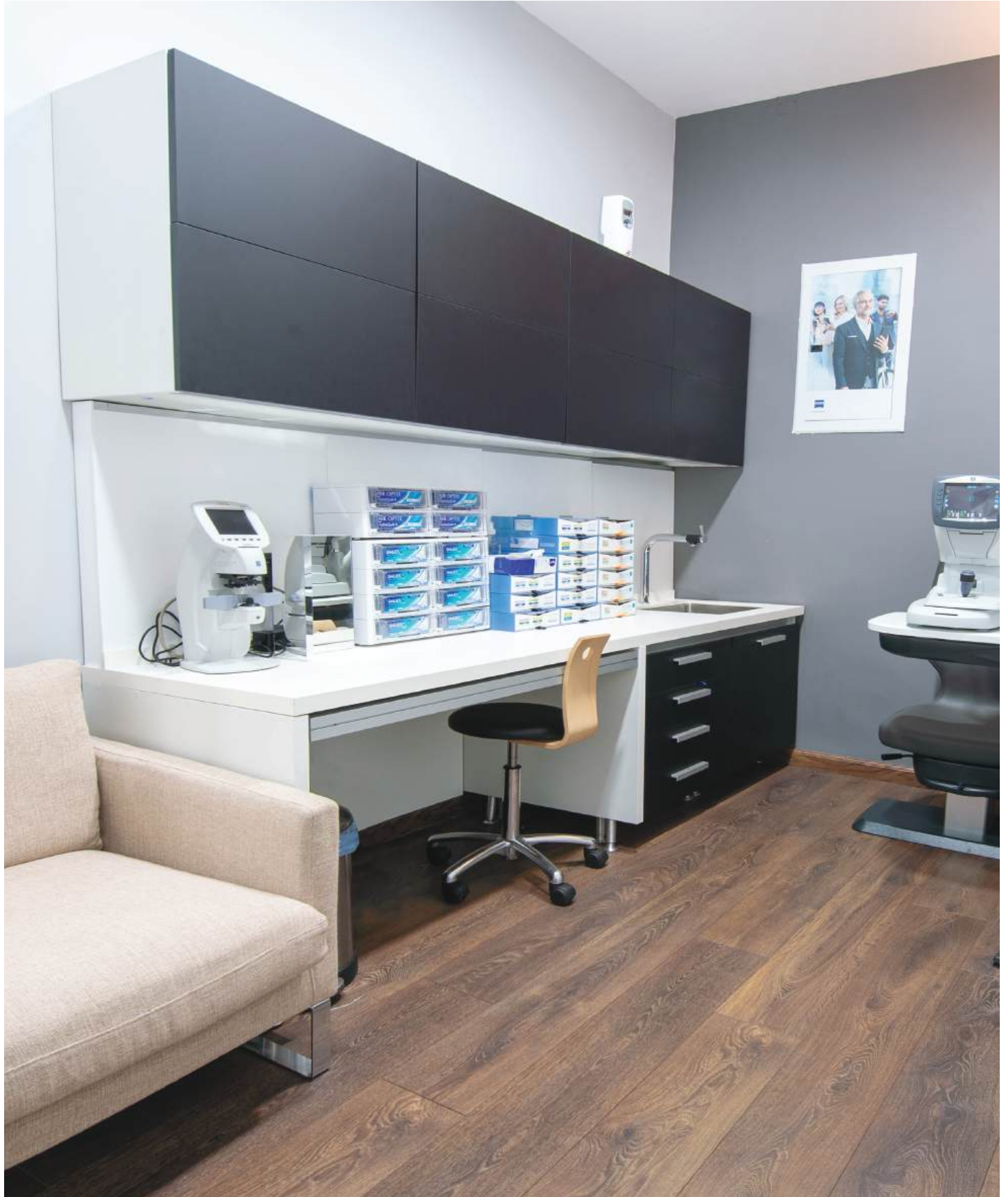
Right orientation

TD3.140.R

Orientamento destro


EXAMINATION ROOM

SALA DI ESAMI



Examination room elements

Elementi per la sala di esami



1
Wall cabinet / Bi-fold doors / 2 shelves.
Armadio superiore / porta Bi-fold / 2 ripiani.
600x690x320 mm EX.HC

2
Wall cabinet / Bi-Fold door / 1 shelf & hygienic device.
Armadio / porta Bi-fold / 1 ripiano e apparecchio igienico.
600x690x320 mm EX.HC1

3
White LED lighting for wall cabinets.
Illuminazione LED per armadi superiori.
600 mm EX.LED.60
1200 mm EX.LED.120
1800 mm EX.LED.180

4
Backsplash. Pannello paraschizzi.
600x597x5 mm EX.BS

5
Backsplash / cable hole.
Pannello paraschizzi / foro del cavo.
600x597x5 mm EX.BSE

6
Backsplash / 2 shelves.
Pannello paraschizzi / 2 ripiani.
600x597x185 mm EX.BSS

7
Worktop. HPL compact plate.
Piano di lavoro, piastra compatta HPL.
600x38x600 mm EX.WT.60
1200x38x600 mm EX.WT.120
1800x38x600 mm EX.WT.180

8
Drawer Cassetto
930x100x500 mm EX.D

9
Cabinet with 2 doors / integrated shelf.
Armadio con 2 porte e 2 ripiani.
600x600x580 mm EX.D1

10
Cabinet / 4 drawers. Armadio / 4 cassetti.
600x600x580 mm EX.D4

11
Cabinet / 3 drawers. Armadio / 3 cassetti.
600x600x580 mm EX.D3

12
Cabinet with space for sink / 1 drawer
Armadio con spazio per lavello / 1 cassetto
600x600x580 mm EX.UC

Sink Lavello
Faucett Rubinetto

13
Side support for worktop.
Supporto laterale per piano di lavoro.
30x600x580 mm EX.FT

Pictures shown are for illustration purpose only. Models may vary. Custom decors available on request.

Le immagini mostrate sono solo a scopo illustrativo. I modelli possono variare. Decori personalizzati disponibili su richiesta.

LABORATORY LABORATORIO



Laboratory elements

Elementi per il laboratorio


1



1

Wall cabinet / Bi-fold doors / 2 shelves.
Armadio superiore / porta Bi-fold / 2 ripiani.
500x580x320 mm LA.HC

2



2

Backsplash in acrylic.
Pannello paraschizzi in acrilico.
500x560x5 mm LA.BS

3



3

Backsplash with cable hole, acrylic.
Pannello paraschizzi con foro del cavo.
500x560x5 mm LA.BSE

4



4

Wall cover plate with 2 shelves, acrylic.
Pannello paraschizzi con 2 ripiani.
500x560x185 mm LA.BSS

5



5

Worktop. Piano di lavoro.
500x40x700 mm LA.WT.50
1000x40x700 mm LA.WT.100
1500x40x700 mm LA.WT.150
2000x40x700 mm LA.WT.200

6



6

Drawer. Cassetto.
930x100x50 mm LA.D

7



7

Cabinet with 2 doors and removable bottom
— wooden board on wheels.
Cabinet with 2 doors and removable bottom
— wooden board on wheels.
1000x850x680 mm LA.UC

8



8

Cabinet / 4 drawers. Armadio / 4 cassetti.
500x850x680 mm LA.D4

9



9

Side support for worktop.
Supporto laterale per piano di lavoro.
30x850x680 mm LA.FT

Pictures shown are for illustration purpose only. Models may vary. Custom decors available on request.

Le immagini mostrate sono solo a scopo illustrativo. I modelli possono variare. Decori personalizzati disponibili su richiesta.

FURNISHING

ARREDAMENTO

A variety of materials and decors are provided for our displays and furniture. Besides our standard equipment we provide seating and lighting solutions from renowned European companies.

Una varietà di materiali e decori è fornita per i nostri espositori e mobili. Oltre alla nostra attrezzatura standard, forniamo sedute e soluzioni di illuminazione di rinomate aziende europee.

MATERIALS & DECORS

MATERIALI E DECORI


ACRYLIC ACRILICO



Black
Nero



White
Bianco




Transparent
Trasparente



3D Printing
Stampa 3D

Acrylic is the material most widely used in our production. Besides a very contemporary and sharp look that it provides, it has proven to be highly sustainable and durable. It provides numerous decorative options. From picking your custom shade from a great palette of colours (RAL palette) up to 3D printing option. Standard acrylic is available in white and for some products black and transparent. L'acrilico è il materiale più utilizzato nella nostra produzione. Oltre a un aspetto molto contemporaneo e nitido che fornisce, ha dimostrato di essere altamente sostenibile e durevole. Fornisce numerose opzioni decorative. Dalla scelta della tonalità personalizzata da un'ampia tavolozza di colori (tavolozza RAL) fino all'opzione di stampa 3D. L'acrilico standard è disponibile in bianco e per alcuni prodotti nero e trasparente.

DECORATIVE LAMINATE LAMINATO DECORATIVO



Furniture and some displays are available with different laminate decors. A great variety of decors is available through the Fundermax, Egger and Keindl palettes.

I mobili e alcuni espositori sono disponibili con diversi decori in laminato. Una grande varietà di decori è disponibile attraverso le palette Fundermax, Egger e Keindl.


DECORATIVE VINYL FOILS FOGLI DI VINILE DECORATIVI



RR.F.BEE
Beech tree
Faggio




RR.F.OAK
Oak
Quercia



RR.F.NUT
Nut
Noce



RR.F.CHE
Cherry
Ciliegia



RR.F.CAR
Carbon
Carbonio

Certain products are available with decorative vinyl foils. Foils come in standard textures and colours from 3M-Di-NOC palette. Alcuni prodotti sono disponibili con fogli di vinile decorativi. I fogli sono disponibili in trame e colori standard dalla tavolozza 3M-Di-NOC.

For all available options please contact us.
Per tutte le opzioni disponibili, contattaci.

CHAIRS & SOFAS

SEDIE E DIVANI

CATIFA COLLECTION



CATIFA 46

CATIFA 60



CATIFA 46

bar stool bar stool

DUNA



CHAIRS & SOFAS

SEDIE E DIVANI

NOMAD



ABACO



JET



DUO



CUBA



NASSAU



ECHO



MARKA



MAIN



LIGHTING

ILLUMINAZIONE

1



SUSPENDED & PENDANT LUMINAIRE LAMPADA A SOSPENSIONE

1
BINI ROUND
pendant luminaire.
lampada a sospensione.

2
RIDE RING PD LED
ring luminaire.
lampada ad anello.

After 8



2



3
AFTER 8 PDI
extra slim LED pendant luminaire, 5mm
width only.
lampada a sospensione LED extra sottile,
larghezza solo 5 mm.

4
RUBE PDI SUSPENSION
luminaire.
lampada.

5
RIDE PD
suspended luminaire.
lampada a sospensione.

6
DARK NIGHT XS PD
pendant luminaire.
lampada a sospensione.



7
LEO 2 PD SUSPENSION
luminaire.
lampada.

8
LOON BALL PD SUSPENSION
luminaire.
lampada.

3



4



5



6



7



8





SURFACE MOUNTED / RECESSED LUMINAIRE & TRACK SPOTLIGHTS

LAMPADE DA SUPERFICIE / DA INCASSO E FARETTI DA BINARIO

1
CADAN SD
square LED surface mounted luminaire.
quadrato LED lampada a plafone.

2
CADAN R
square recessed LED luminaire.
quadrata lampada da incasso a LED.

3
LOG IN 2 R
recessed wall / ceiling luminaire.
lampada da incasso a parete/soffitto.

4
BADO SD
round LED surface mounted luminaire.
lampada LED rotonda a plafone.

5
BADO R
round recessed LED luminaire.
lampada LED rotonda da incasso.

6
RINQ SD
ring surface mounted luminaire.
lampada ad anello a plafone.

7
ONLY M R
aluminium downlighter.
faretto in alluminio.

8
GRID TURN R
semi-recessed LED spotlight.
faretto LED da semi-incasso.

9
SHOOTER 1 TRACK spotlight faretto.

10
VISPO HV TRACK
spotlight with 3 PH adapter.
faretto con adattatore 3 PH.

11
2 GO TRACK spotlight faretto.

12
LOG OUT 2.1 TRACK
luminaire.
lampada.

13
3 PHASE TRACK SD

SERVICES

SERVIZI

PRODUCTION
PRODUZIONE

198

SHOP DESIGN
ARREDAMENTO
DI NEGOZIO

199

SHOWROOM

202

PRODUCTION PRODUZIONE



Located in Zagreb, Croatia, only a half an hour drive from the national airport dr. Franjo Tudman.

2500 m2 large production halls.

35 employees working closely with our designers and engineers.

Shipping world wide.

Situata a Zagabria, in Croazia, solo mezz'ora dall'aeroporto nazionale dr. Franjo Tudman.

2500 m2 di sale di produzione.

35 dipendenti che lavorano a stretto contatto con i nostri designer e ingegneri.

Spedizione in tutto il mondo.

Materials used in our production are mainly aluminium, acrylic, glass and MDF. is prepared by our cooperators but finished inhouse. Technology processes in our production include CNC and laser cutting, plastic molding, spot welding etc.

I materiali utilizzati nella nostra produzione sono principalmente alluminio, acciaio inossidabile, acrilico e vetro. I mobili MDF sono preparati dai nostri collaboratori però vengono finiti all'interno. Le tecnologie sofisticate e innovative nella nostra produzione includono: taglio CNC e laser, stampaggio plastica, saldatura a punti ecc.

Beside our standard product lines, we also produce custom products for large companies within industry. Some of the clients we've worked for are: MPG Group, Mokki, Apollo Optik, Optical Centre, Krys, Optic 2000.

Oltre alle nostre linee di prodotti standard, produciamo anche prodotti personalizzati per grandi aziende della industria. Alcuni dei clienti per cui abbiamo lavorato sono: MPG Group, Mokki, Apollo Optik, Optical Centre, Krys, Optic 2000.

SHOP DESIGN

ARREDAMENTO DI NEGOZIO



20 years of experience in optical shop design industry. Our shop design service is available on two levels which are determined by the budget and time.

20 anni di esperienza nella industria dell'arredamento di negozi di ottica. Il nostro servizio di arredamento dei negozi è disponibile su due livelli che sono determinati dal budget e dal tempo.

BASIC is ideal for lower budget and those who need fast planning without losing on the final functionality, aesthetics and above all quality. Planning is free of charge.

BASIC livello è ideale per budget ridotti e per chi ha bisogno di una pianificazione veloce senza perdere la funzionalità finale, l'estetica e soprattutto la qualità. La pianificazione è gratuita.

ADVANCED includes premium quality space visualizations, detailed information on materials, furniture, decors and suppliers and it also includes light planning.

ADVANCED livello include visualizzazioni spaziali di alta qualità, informazioni dettagliate su materiali, mobili, arredamenti e fornitori. Include anche la pianificazione dell'illuminazione.

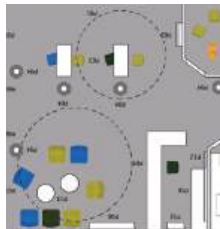
WORK WITH US LAVORA CON NOI

	Checklist Questionario	Space plan design Disegno del piano spaziale	3D Visualizations Visualizzazioni	Furniture proposal Proposta di mobili	Material proposal Proposta di materiale
BASIC Free Gratuito	+	+	Standard — flat semplice	—	—
ADVANCED	+	+	HQ — detailed dettagliata	+	+



We will send you a short questionnaire to fill out to better determine your needs and preferences. You will have to provide a floor plan with images of your space. If you have a logo and brand guidelines, please do include them as well.

Le invieremo un piccolo questionario per determinare meglio i Suoi bisogni e preferenze. Dovrà fornire una planimetria con le immagini del Suo spazio. Se ha un logo e orientamenti per il proprio brand, per favore includa anche loro.



Space characteristics, optimal space fluctuation, functional as well as sales areas including your personal guidelines are all important factors when planning a space. 20 years of experience allows us to plan and deliver sales efficient, highly functional and aesthetically beautiful interiors for each taste.

Caratteristiche dello spazio, fluttuazione ottimale dello spazio, funzionale così come le aree di vendita compresi gli orientamenti personali sono tutti fattori importanti quando si pianifica uno spazio. Dati i 20 anni di esperienza siamo capaci di pianificare e fornire interni efficienti, altamente funzionali ed esteticamente belli per ogni gusto.



Several views of your future shop are translated into realistic 3D visualizations. They help in comprehending the entire space, the displays, furniture and their relations.

Visualisations include:
Displays & furniture layout
Floor design proposal
Wall design proposal
Ceiling design proposal
Lighting design proposal (fixtures)
Furniture proposal
Decors, materials and supplier recommendations (Advanced only)

Diverse idee del Suo futuro negozio sono convertite in visualizzazioni 3D realistiche. Aiutano a comprendere l'intero spazio, i display, i mobili e le loro legami.

Le visualizzazioni includono:
Disposizione di display e mobili
Proposta del design per pavimenti
Proposta del design per pareti
Proposta del design per soffitti
Proposta del design dell'illuminazione (infissi)
Proposta di mobili
Arredamento, materiali e raccomandazioni dei fornitori (solo Advanced livello)



Proposed furniture is described with images, short description and a supplier suggestion.

I mobili proposti sono descritti in dettaglio con immagini, breve descrizione e un suggerimento del fornitore.



Materials and decors are explained with images, text and a supplier suggestion.

L'arredamenti sono spiegati con immagini, testo e suggerimento del fornitore.

Lighting proposal
Proposta di illuminazione

Pre-Installation instructions
Pre-Installazione Istruzioni

Electrical plan
Piano elettrico

Production
Produzione

Shipping
Spedizione

Installation
Montaggio

—

+

+

+

+

+

+


+

+

+

+

+



Detailed ambient lighting calculation is made to achieve and provide ideal light distribution throughout your future space. Lighting fixtures and supplier suggestion included.

Front view, floor plan or shop window plan with display exact dimensions and instructions for the successful installation of our displays.

Please be aware that delays and additional fees are to be expected if the space isn't prepared for installation within the agreed dates.

Front view of each wall with exact dimensions, our displays and required electrical sockets.

Production time is 8–10 weeks from the confirmed order — for an entire shop.

Shipping type, price and time depends on the location and the product quantity and weight.

Truck transportation

Inside Europe: 4–10 working days.

Sea freight

Via Rijeka, Croatia and Bremerhaven, Germany sea ports: 2–4 weeks.

Air freight

Outside Europe: 5–7 working days

Express shipping

Small orders only: 1–2 working days

Every product is delivered with assembly instructions. Installation team is available for an additional fee for the installation of an entire shop. If the space is set for installation, the entire shop can be completed within a day.

Calcolo dettagliato dell'illuminazione ambientale è fatto per raggiungere e fornire una distribuzione della luce ideale in tutto il Suo spazio futuro.

Descrizione dettagliata di come e cosa deve essere preparato per l'installazione di successo di nostri display a parete e per vetrine.

Si prega di essere consapevoli che ritardi e costi aggiuntivi sono possibili se lo spazio non è preparato per l'installazione entro le date di accordo.

Vista frontale di ogni parete con dimensioni esatte, i nostri display e prese elettriche necessarie.

Il tempo di produzione è di 8–10 settimane dall'ordine confermato — per un intero negozio.

Il tipo di spedizione, il prezzo e il tempo dipendono dal luogo e dai prodotti ordinati. Qui si trovano le impostazioni medie:

Camion in Europa:

4–10 giorni lavorativi

Trasporto via mare:

2–4 settimane

Trasporto aereo fuori dall'Europa:

5–7 giorni lavorativi

Spedizione Express:

solo per piccoli ordini

— 1–2 giorni

Ogni prodotto viene consegnato con le istruzioni. Il team di installazione è disponibile a costo aggiuntivo per l'installazione di un intero negozio. Se lo spazio è preparato per l'installazione, l'intero negozio può essere completato in un giorno.

SHOWROOM



Our newly renovated 220 m2 showroom is located in Mannheim, Germany, only an hour drive from the Frankfurt airport. Located in an up and coming design district, a former industrial area, it is surrounded with many design businesses and popular venues.

Il nostro showroom di 220 m2 recentemente rinnovato si trova a Mannheim, in Germania, solo un'ora di auto dall'aeroporto di Francoforte. Situato in un quartiere di design emergente, un'ex zona industriale, è circondato da molte aziende di design e luoghi popolari.

Start your project in a creative and inspirational atmosphere: Explore the variety of our displays and their unique features at first hand.

Discover the variety of colors, textures and materials available. Explore the possibilities of flooring and wall cover solutions. Browse through our portfolio of projects & case studies, or use the extra time to visit local opticians, former clients for a personal recommendation.

Inizi il Suo progetto in un'atmosfera creativa e ispiratrice: esplori la varietà dei nostri display e le loro caratteristiche uniche in prima mano. Scopri la varietà di colori, consistenze e materiali disponibili. Esplori le possibilità di pavimenti e rivestimenti. Sfogli il nostro portfolio di progetti e casi di studio o utilizzi il tempo supplementare per visitare ottici locali, ex clienti per una raccomandazione personale.

Presenta Nova GmbH

Industriestraße 35
D-68169 Mannheim
+49 621 7245 0040

info@presenta-nova.hr
www.presenta-nova.com
@presenta.nova

Opening hours
Orari di apertura

Monday – Friday
Lunedì – venerdì
09.00 – 17.00

presentanova[®]

Presenta Nova d.o.o.
Puzeva 7
HR-10020 Zagreb
+385 1 6524 048
info@presenta-nova.hr
www.presents-nova.com
www.strukturastem.com